

/ Design
Funktion
Qualität



2022/2023
Türkatalog für Haus
und Wohnung

SIPPELI®



Ich setze auf Design, Funktion, Qualität

Es war niemals einfacher, eine Tür genau nach Ihrem Geschmack auszuwählen. Oder schwieriger? Vielleicht wissen Sie genau, was Sie suchen. In diesem Fall gratulieren wir Ihnen. Wir wissen aber, dass eine klare Vorstellung von Ästhetik eines neuen Interieurs zu haben, ist überhaupt nichts Einfaches.

Wir hoffen, dass unser Katalog, den Sie gerade in Ihren Händen halten, Ihnen auf dem Weg zu Ihrer Selbsterkenntnis hilft. Und wenn Sie auch nach seinem Durchblättern zögern werden, stehen unsere Berater bei SAPELI- Händlern in dem ganzen Land zu Ihrer Verfügung.

Obwohl Kombinationen von SAPELI Türen und Zargen für Interieure unendlich variabel sind, haben wir alles dafür getan, damit wir sie Ihnen im Katalog einfach und verständlich vorgestellt haben. Oberflächliche Bearbeitungen und Dekore werden so entworfen, dass sie alle Typen von Interieuren, minimalistische als auch dekorative, entsprechend ergänzen. Ihre speziellen Technologien werden dann so entwickelt, dass sie jedes Heim in Ruhe und Sicherheit halten können.

Wir glauben, dass Sie auf folgenden Seiten genau die Türen finden, die zu Ihrem individuellen Stil passen und die einzigartige Atmosphäre Ihres Zuhauses ergänzen.

Einleitung

Sehr geehrte Kunden, Kollegen und Freunde,

in diesem Jahr feiern wir 30 Jahre von SAPELI. Drei Dekaden von Schaffen, Verbessern, Wachstum und vor allem gegenseitiger Motivierung. Das alles dank Vertrauen, das Sie zu uns haben und das uns weiterschiebt, weil wir die besten sein wollen. Die besten darin, worum uns wirklich geht – in Design und Produktion von soliden, hundertprozentig tschechischen, nach Maß angefertigten und hochwertigen Türen.

Seit 30 Jahren schreiben wir in Polná bei Iglau eine Geschichte von der Familienfirma SAPELI. Auf Gründen der örtlichen hundertjährigen Tradition von Holzbearbeitung haben wir zusammen mit unseren Angestellten ein Produkt geschaffen haben, auf das wir stolz sein können und das Freude, Sicherheit und Schönheit in Heime von tausenden Kunden aus 20 Ländern der Welt bringt. Wir begrüßen Sie immer gerne bei unseren Händlern. Kommen Sie und probieren Sie unsere handwerklich perfekt angefertigten Türen. Sie finden uns bei mehr als 40 Händlern. Überall werden wir uns allen Klienten sorgfältig widmen. Wir werden uns um jeden Auftrag kümmern – von Angebot bis zur professionellen Montage.

Für die anspruchsvollsten haben wir dann im Showroom SAPELI Unlimited ein Konzept des Designlabors vorbereitet, wo sich Architekten und Auftraggeber treffen können. Dass für Sie im Jahr 2022 keine Tür geschlossen bleiben, wünschen Ihnen

Jaroslav Vrtal

Handelsvertreter der Gesellschaft SAPELI Group und Aufsichtsratsvorsitzender SAPELI

Dušan Vrtal

Vorstandsvorsitzender SAPELI



Inhaltsverzeichnis

Es gibt Menschen hinter unserer Tür	6 - 7
Wer wir sind	8 - 9
Was wir herstellen können	10-11
Öffnungssysteme	12-13
Türkauf-Leitfaden	14-15
Innentüren	16-17
Harmonie	18-19
Tenga	20-21
Appena	22-23
Lotos	24-25
Elegant	26-27
Modena	28-29
Bergamo	30-31
Mera	32-33
Swing	34-35
Talia	36-37
Maxim	38-39
Hanum	40-41
Sapglass	42-43
Note	44-45
Rede	46-47
Alegro	48-49
Kubika	50-51
Domino	52-53
Venecia	54-55
Glatt	56-57
Glaswände	58-59
Glaswände	60-61
Glastrennwände mit Holzzarge	62-63
Glastrennwände im Industrie look	64-65
Schiebeglaswände	66-67
Windfangelemente mit Umfassungszarge	68-69
Windfangelemente mit Blockzarge	70-71
Windfangelemente Metalik	72-73
Wohnungseingangstür	74-75
Argos	76-77
Golias	78-79
Securo	80-81
Atypische Lösungen	82-85
Türzargen	86-87
Kanten	88-89
Bänder	90-91
Schlösser	92-93
Türdrücker	94-95
Leisten	96-97
Gläser	98-103
Glasdekore	104-109
Oberflächen	110-126



Unser Konfigurator ermöglicht Ihnen Wandfarbe und Bodentyp wählen und dazu können Sie jede beliebige SAPELI-Tür in allen Varianten und Ausführungen probieren. Man kann mehrere Kombinationen von Dekor, Farben oder Glas probieren. Alles ist einfach und schnell.

www.sapeli.eu

Es gibt Menschen hinter unserer Tür

Die Aufgabe unserer Mitarbeiter ist es nicht, automatisierte Maschinen zu bedienen, sondern sich auf die Arbeit im Moment zu konzentrieren und über jede Aktion aktiv nachzudenken. Kombiniert mit ihrer Handfertigkeit kann das Ergebnis nie ein gedankenloses, serielles Produkt sein.



Dušan Vrtal

Vorstandsvorsitzender SAPELI a. s.
bei SAPELI seit 1998

In der Freizeit (allein oder mit meiner Familie) treibe ich Sport in jeder Form, ich klettere in Bergen, studiere oder bemühe ich mich meine zwei Motorrad-Veteranen ČZ 175 in Betrieb zu setzen.

Alena Zdražilová

Handelsreferentin
Bei SAPELI seit 2007

Das perfekte Erlebnis für mich? Gutes Essen kochen, auf Skiern stehen und in die zweite Hand ein gutes Buch nehmen, zum Beispiel Wie man eine fähige Goldgräberin wird. Die Piste hinunter sausen, essen und lesen, und anschließend eine schöne Theateraufführung in Špindl besuchen.

Luděk Bulička

Produktionsleiter
in SAPELI seit 2007

Neben meiner Arbeit interessiere ich mich vor allem für die Geschichte der tschechischen Nation, die alte Kultur und historische Fakten. Aber man muss sich auch körperlich fit halten, deshalb bin ich sportlich aktiv.

Zuzana Procházková

Kundenbetreuung
in SAPELI seit 1999

In meiner Freizeit widme ich mich die meiste Zeit meinen Kindern. Ich fahre gerne Rad (vorzugsweise ins Unbekannte) und im Winter liebe ich Skifahren. Im Allgemeinen reise ich gerne.

Simona Macková

Verpackungsbetrieb
in SAPELI seit 2015

Ich mag viele Aktivitäten, gern treibe ich aktiv Sport – Fitnesscenter und Reiten. Aber am liebsten mag ich Endurosport. Mein Traum ist Puerto Rico zu besuchen, dortige Natur, Kultur und Einheimische kennenzulernen. Vielleicht gerade mit meinem Enduro-Motorrad.

Jiří Drahoš

Lacklinie Vorarbeiter
in SAPELI seit 1997

Ich habe zwei Hobbys, denen ich in meiner Freizeit nachgehe. An erster Stelle ist der Wald und die damit verbundenen Wanderungen, aber auch Arbeiten im Wald. Und damit die Arbeit nicht zu viel wird, reise ich gerne.

Wer wir sind

Es liegt uns an jedem Detail

Türen sehen wir nicht nur als ein Interieurelement. Unsere Türen behüten und freuen. Sie fesseln und entzücken. Sie bieten Sicherheitsgefühl und machen jeden Haushalt gemütlicher. Mehr als 25 Jahre liegt es uns an jedem Detail. Auch unsere Angestellten wissen, dass wir Sachen nicht „nur so“ machen. Die Geschichte von unseren Türen hat nämlich schon vor 100 Jahren begonnen zu entstehen!

Wenn wir die Vorstellung des Kunden kennen, besorgen wir dann alles selbst. Wir wissen, dass die Türen nur ein paarmal im Leben gekauft werden. Für uns ist wichtig das perfekte Erlebnis des Kunden. Nicht nur deshalb verfolgen wir immer die neuesten Trends und innovieren wir, damit wir auch weiterhin die Nummer eins auf dem Markt bleiben.

Wir sind Türexperten

Es ist uns klar, dass ohne ein hochwertiges Material keine hochwertigen Türen entstehen können. Deshalb arbeiten wir nur mit geprüften Lieferanten zusammen. Sie können bei uns Türen und Zargen von einem breiten Materialangebot wählen. Wir bieten auch Glaswände oder Eintrittstüren mit Sicherheitselementen an und wir erschrecken auch nicht vor atypischen Lösungen. Und Glaselemente? Die stellen wir gerne nach Maß her. Wir besprechen alles mit Ihnen, lösen Verkauf, Montage oder Service.

Raum für Anspruchsvolle

Und wenn Sie eine atypische Tür haben wollen? Bei uns sind Sie richtig! Wir entwerfen und schaffen Türen nach Ihrer Vorstellung. Schräge, ungewöhnlich Breite oder Länge, rundliche oder Glastüren? In unserem Angebot haben wir auch hochwertige Glaswände. Teilen Sie uns Ihre Vorstellungen mit und wir geben ihnen zusammen eine reale Form.

Mit unserem Konzept SAPELI Unlimited sind wir noch weiter gegangen! Wir bieten allen anspruchsvolleren Klienten, Designern und Architekten ein Raum, wo sie sich äußern und ihre Bedürfnisse, Vorstellungen und die größten Fantasien mit einem Team von Fachleuten besprechen können.

Wissen Sie, dass wir für unsere von Industriedesigner Petr Novague entworfenen MUTEO-Türen eine ganze Reihe von Weltpreisen (z. B. Red Dot Awards) gewonnen haben?





www.sapeli.eu

www.sapeli-unlimited.com



reddot award 2019
winner



BIGSEE
WOOD DESIGN
AWARD 2020
WINNER

Was wir herstellen können

Unsere Türen stellen wir so her, dass sie zu Ihrem Zuhause und Interieure toll passen.



ATYPISCHE TÜREN

Brauchen Sie Türen für Dachgeschoss oder unter Treppenhaus und wissen Sie nicht was damit tun? Wir stellen für Sie nach Wunsch schräge Türen aber auch andere atypische Formen und Durchführungen her.

VERDECKTE SCHIEBETÜRKÄSTEN

Wenn Sie Fan von minimalistischem Design sind, freut Sie sicher ein spezieller Schiebetürkasten für Türen AKTIVE II ganz ohne Zarge. Wir können auch zweiflügelige Türen herstellen.

ZARGE LATENTE

Für stumpfe Türen empfehlen wir die wandbündige Zarge Latente. Dank einer spezifischen Konstruktion mit verdeckt liegenden Türbändern und einer Konterzarge wird die Zarge erhalten aber sie bildet eine glatte Ebene mit der Wand.

REVERSE ÖFFNENDE TÜREN

Reverse Öffnung der Türen ist nicht nur eine Designsache, weil sie auch Probleme mit dem Raum löst. Diese Türen öffnen sich umgekehrt – reverse, als man erwartet. Und sie sparen Platz.

EIN- UND ZWEIFLÜGELIGE TÜREN

Klassische stumpfe Türen können wir auch in der zweiflügeligen Ausführung herstellen. Nach Öffnen des passiven Flügels gewinnt man einen wirklich großzügigen Durchgang. Sie können eine symmetrische als auch asymmetrische Teilung in verschiedenen Ausmaßen wählen.

GLATT

Wenn Sie Türen wirklich bis zur Decke haben wollen, dann wählen Sie eine volle Variante des Oberlichtes Glatt, das den Raum zwischen der Tür und der Decke ausfüllt.

WINDFANGELEMENTE

Denken Sie darüber nach, wie interessant ein Zimmer oder einen Flur aufzulichten? Dann sollten Sie unsere Windfangelemente nicht übersehen. Hier in Kombination mit dem Ober- und Seitenlicht und der vollen Tür. Falls Sie sich für unser Glaswandsystem interessieren, dann schlagen Sie das Kapitel Glastrennwände auf.

Öffnungssysteme

Die Zeiten, wann man die Tür nur mit dem Türgriff geöffnet hat, sind schon lange vorbei. Wir bieten neue Lösungen in unseren Schieb- und Faltsystemen an, damit Ihr Heim am bequemsten sein kann.



SCHIEBETÜREN SMART SOFT

Schiebetüren können Raum sparen und ein bedeutendes Designelement Ihres Hauses werden. Mit einem modernen Kompaktsystem des Beschlages gewinnt man einen gedämpften Anschlag, den man bei Auf- und Zumachen der Türen schätzt. Zur Wahl ist eine Holz- oder Al-Blende. Wollen Sie die Tür nicht schließen? Dann braucht man keine Anschlagssäule. Wenn Sie aber schließen möchten, dann würden Sie eine Holzsäule brauchen. Dieses System kann man auch mit Glaswänden kombinieren, die Türen können aus Holz oder Glas sein.

DREHTÜREN – RE- VERSE ÖFFNUNG

Durch Verbindung von dem Dreh- und Schiebsystem entstand das System Ergon. Ein einziger Mechanismus erspart Ihnen bis zu 40 % des Raumes der geöffneten Tür im Vergleich zu einer klassischen Tür. Das Öffnen ist sehr komfortabel, die Tür kann man nämlich immer in der Richtung „von sich“ öffnen. Das erleichtert erheblich die Bewegung für Körperbehinderte.

FALTTÜREN COMPACT

Maximalisieren Sie den nutzbaren Raum in der Nähe der Tür. Wir stellen eine Lösung vor, die die notwendige Fläche für Türöffnen bis um 50 % erspart.

DREHTÜREN – REVERSE ÖFFNUNG

Reverse öffnende Türen schätzt man von mehreren Gründen. Diese Türen öffnen sich in die Gegenrichtung, also in die Zarge. Das spart Platz in kleineren Räumen. Ästhetisch ermöglichen sie Ihnen ein einheitliches Aussehen der Türen zum Beispiel im Flur, wo nicht genug Platz dafür ist, alle Türen in eine Richtung zu öffnen. Die Türen bilden dann eine glatte Fläche mit der Wand. Auch Sicherheitsaspekte spielen eine wichtige Rolle – die Türen muss man nicht z. B. in einen engen Gang öffnen.

DREHÜREN

Das klassische Drehsystem der Türöffnung kennen Sie sicher sehr gut. Dank ihrer dynamischen Entwicklung während vielen Jahren bieten unsere Türen perfekte Funktionen, wie z. B. bequemes Öffnen, schönes Aussehen, Dichtung gegen Lärm und Rauch, Sicherheit usw. Für eine optische Vergrößerung des Raumes wählen Sie verglaste Modelle oder Ganzglastüren SAPGLASS.

FALTTÜREN

Ein sparsamer Typ der Türöffnung, wenn man nicht genug Raum hat. Klassische Falttüren haben alle Lamellen in der gleichen Breite und in dem zusammengefalteten Zustand greifen sie nur in einen Raum ein. Bei Harmonikatüren ist der Flügel asymmetrisch geteilt und im Vergleich mit klassischen Falttüren greifen sie in dem zusammengefalteten Zustand in beide geöffneten Räumen. Sie werden mit oder ohne Lichtausschnitt produziert.

PENDELTÜREN

Diesen Typ des Öffnens kennen Sie wahrscheinlich unter der Volksbezeichnung „Schwingtür“. Der Türflügel hat spezielle Bänder, die das Öffnen des Flügels in beide Seiten ermöglichen, deshalb sind sie enorm räumlich anspruchsvoll. Ihr Hauptvorteil ist, dass sie sich durch bloßes Drücken öffnen und selbst schließen. Diese Türen findet man in Restaurants, Krankenhäusern und anderen Betrieben mit einer höheren Durchgangsfrequenz. Wir empfehlen Pendeltüren mit der Verglasung zu wählen, damit keine Kollisionen entstehen können.

SCHIEBETÜREN MINIMA

Schon der Name des Schiebesystems verrät, dass sein Design wirklich minimalistisch ist. Dank ihm werden solche Türen Schmuck ihres modernen Interieurs. Schiebetüre sind wir fähig einflügelig oder zweiflügelig aus Holz und Glas herzustellen. Bestandteil des Systems ist auch ein verdecktes Brems- und Dämpfungssystem für Anschlag des Türflügels in beiden Richtungen.

Türkauf-Leitfaden

Informationen

Besuchen Sie www.sapeli.eu, wo Sie alle notwendigen Informationen finden und gleichzeitig nach dem nächstgelegenen SAPELI-Händler suchen können.

Schauraum

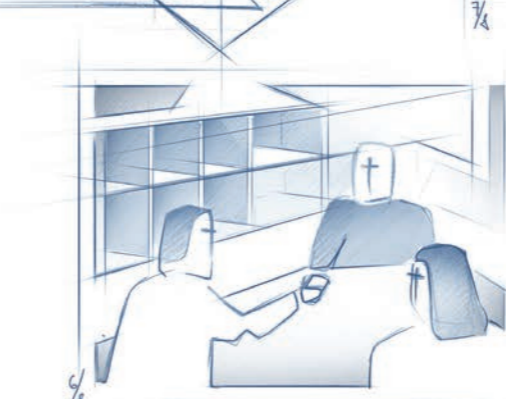
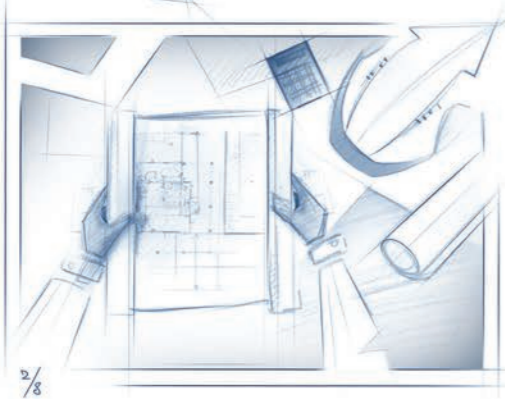
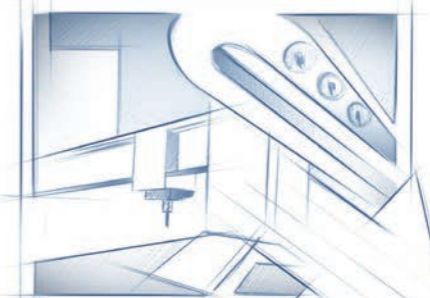
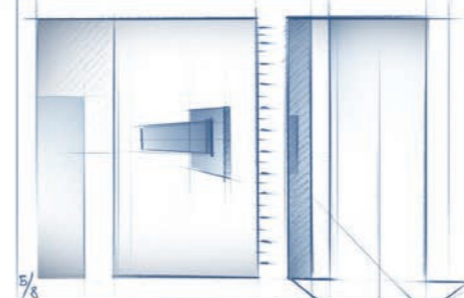
Besuchen Sie einen Schauraum und sehen Sie sich unsere Produkte an. Professionelle Händler helfen Ihnen bei allem.

Aufmaß

Wenn Sie bereits wissen was Sie möchten, besuchen Sie den SAPELI Händler und vereinbaren Sie die Ausmessung Ihrer neuen Türen.

Produktion

Die durchschnittliche Produktionszeit von der Auftragserteilung beträgt 6-10 Wochen, abhängig von Türtypen und Produktionskapazitäten.



Vorbereitung

Vor dem Besuch des Schauraums, bereiten Sie sich Pläne mit eingezeichneten Bauöffnungen oder Türen vor.

Bequeme Auswahl

Wenn Sie sich nicht entscheiden können, nehmen Sie den Katalog unserer Produkte mit und machen Sie Ihre Wahl bequem zu Hause.

Bestellung

Jetzt sind alle Dokumente für Ihre Bestellung fertig. Die Bestellung wird Ihnen zur Unterschrift vorgelegt.

Montage und Service

Sobald die Türe hergestellt sind, wird der Verkäufer mit Ihnen einen Montagetermin vereinbaren. Natürlich wird er Ihnen auch eine Einstellung und andere Dienstleistungen anbieten.

Innentüren

Richtige Innentüren zu wählen ist eine zeitaufwendige Sache. Dabei muss man auch Geduld haben. In Ruhe blättern Sie unsere Modellreihen durch und lassen Sie sich inspirieren. Vergessen Sie nicht, dass die Türen nicht nur zu Ihrem Interieure passen sollen, sie sollen auch angenehm fürs Auge sein. Wir haben für Sie ein breites Angebot an Oberflächen. Es liegt nur an Ihnen, ob Sie Furnier, Laminat oder Premium-Lack wählen. Wir stellen die Türen genau nach Ihren eigenen Vorstellungen her.

Wollen Sie Türen, die bis zur Decke greifen sollen? Haben Sie wenig Platz und brauchen Sie Schiebe- oder Falttüren? Mögen Sie Naturmotive? Wünschen Sie sich ein Designstück oder etwas Originales für Ihr Wohnzimmer?

Setzen Sie sich bequem hin und die Suche nach den richtigen Türen kann beginnen.





Stumpfe Tür
HARMONIE 40 - Furnier Fichte
rustikal, Öl Ash Grey, Glas Satinato
weiß antiscratch, Zarge OBTUS -
Furnier Fichte rustikal, Öl Ash Grey,
Griff Magnetic YES 910



HARMONIE

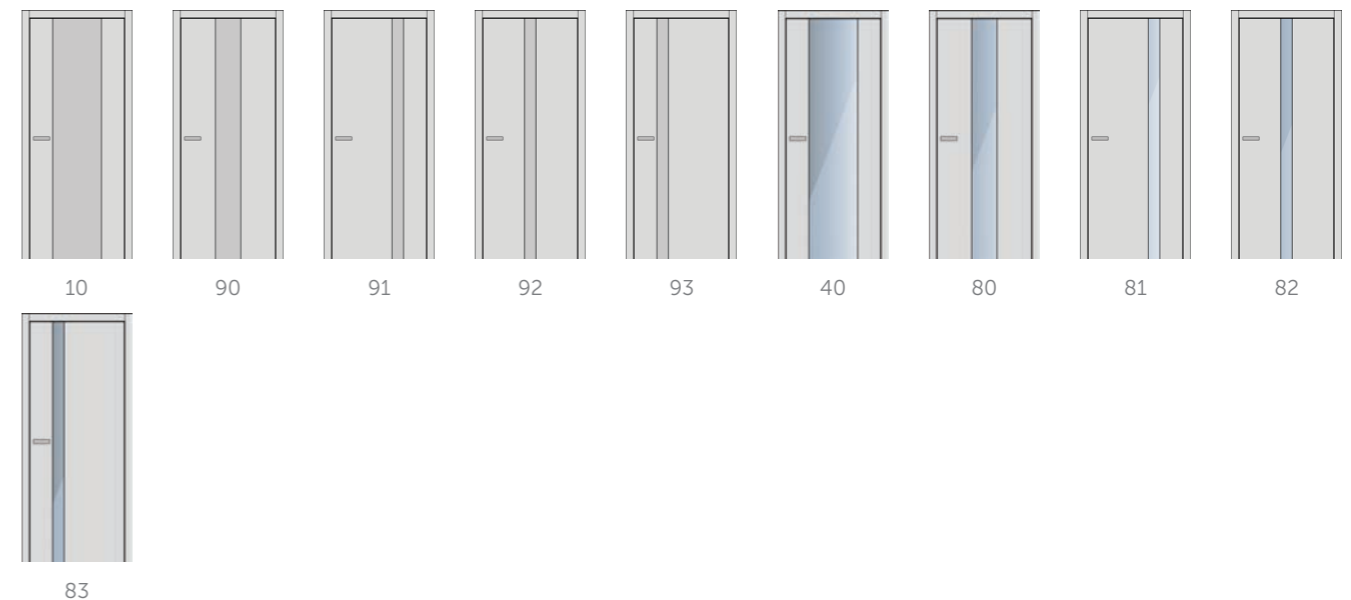
Wir bemühen uns hautnah zu unseren Kunden zu kommen. Und Sie können uns glauben, wir denken auch an die anspruchsvollsten. Wir haben Türen mit einer speziellen Rahmenkonstruktion geschaffen, die schon mit ihrem Namen ihr ganzes Design beschreiben. Die Modellreihe HARMONIE wirkt luxuriös, elegant und bleibt dabei minimalistisch. Ziehen Sie einen Glaseinsatz oder volle Türen vor? Die Oberfläche möchten Sie aus Naturfurnier oder Laminat haben oder wählen Sie lieber Premium-Lack? Alles hängt von Ihrer Vorstellung der Harmonie ab. Unser Tipp: Türen HARMONIE mit Glaseinsatz kombiniert man toll mit vollen Türen ELEGANT.



Stumpfe Tür HARMONIE 83
- CPL schwarz Graphit U961,
Glas Satinato weiß, Zarge
mini OBTUS - CPL schwarz
Graphit U961, Griff Maximal



Modellreihe HARMONIE





Schiebetür in den Schiebetürkasten TENGA 28 - Furnier Risseiche, Öl Nordic White, Zarge mini NORMAL - Furnier Risseiche, Öl Nordic White, Muschel Minimal II



TENGA®

Eine andere Modellreihe, wobei wir uns in der Natur haben inspirieren lassen, ist TENGA. Beachtenswert ist die Kombination der horizontalen und vertikalen Orientierung der Holzstruktur. Für minimalistische und industrielle Innenräume sind diese Türen wie geschaffen. Keine Schande bereiten sie aber auch in modernen Holzhäusern oder in traditionell konzipierten Haushalten. Denken Sie darüber nach, welche Zargen zu wählen? Dank dem natürlichen Grund empfehlen wir Umfassungszargen NORMAL und OBTUS oder Zargen LATENTE.

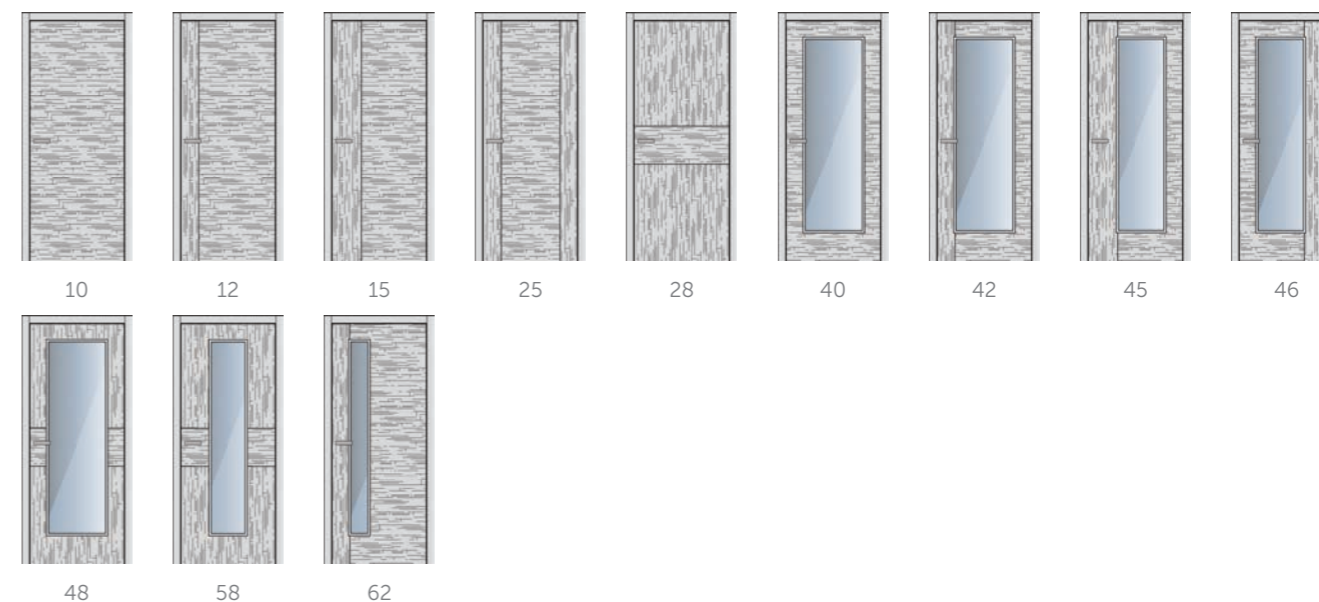


Falttür TENGA 15 - Furnier Birke, Zarge NORMAL -Furnier Birke, Griff Entero



Konfigurator
Türmodelle
www.sapeli.eu

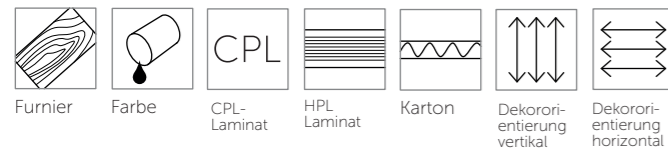
Modellreihe TENGA





NEU
neue Modellreihe

Stumpfe Tür APPENA 10 -
Farbe Komfort weiß, Kante
RAL 5024, Zarge mini OBTUS
- Farbe Komfort weiß, Griff in
RAL 5024



APPENA

Die Modellreihe APPENA bringt in sich eine revolutionäre Idee – Öffnung der Türen ohne Türgriff. Man findet hier volle als auch verglaste Modelle, deren Design ein ausdrucksvoller, aber sehr eleganter Handgriff in verschiedenen attraktiven Farben charakterisiert wird. Die Türoberfläche kann mit Premium-Furnier, Farblack oder Laminat verschafft werden. Entscheiden Sie sich für lackierte Türen, wir lackieren die Kante nach Ihrem Wunsch in einem gewählten RAL-Ton. Das Sahnehäubchen auf dem Kuchen ist das spezielle magnetische Schloss MUTEQ M.A.G., das höchst komfortabel und ganz still fungiert. Wissen Sie schon, wie Ihre APPENA-Türen aussehen sollen?

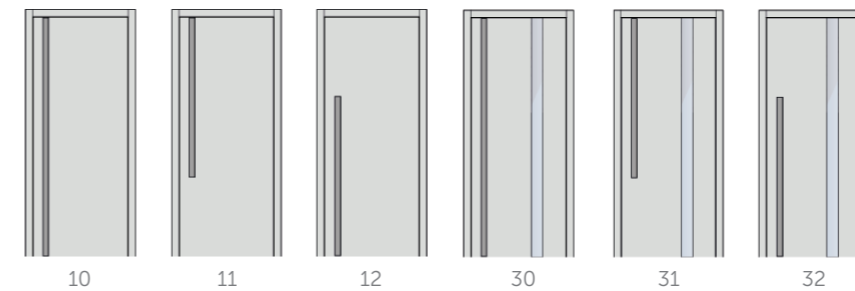


Stumpfe Tür APPENA 32 -
Furnier Eiche sägerau, Glas
Connex black, Zarge mini
OBTUS - Furnier Eiche
sägerau, Griff in RAL 9005




Konfigurator
Türmodelle
www.sapeli.eu

Modellreihe APPENA



Grundfarben für APPENA-Griffe



Aufpreispflichtige RAL-Farben für APPENA-Griffe und -Kanten





Drehbare Schiebetür LOTOS
13 - CPL Eiche Arktik weiß
mit schwarzen Streifen, Zarge
OBTUS - CPL Eiche Arktik
weiß, Griff Avus One, System
ERGON

LOTOS

Was fällt Ihnen ein, wenn man Lotos sagt? Wir sehen Vornehmheit. Und wir haben versucht, sie in unsere LOTOS-Türen zu übertragen. Das Grundelement des Designs ist die Kombination von Metall und Holz. Beachten Sie einen manuell eingelegten Alu-Streifen, der silbern oder schwarz sein kann. Bei einer verglasten Variante vergessen Sie nicht eine moderne flächenbündige Verglasungsleiste, die das ganze Design noch mehr unterstreicht. Diese Tür sieht toll in verdeckten Zargen, in Zargen OBTUS und mini OBTUS aus.



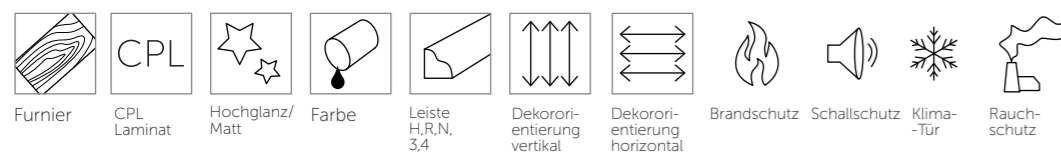
Stumpfe Tür LOTOS
54 - CPL Kiefer grau,
Glas Satinato weiß und
Gravierung G044, Zarge
OBTUS - CPL Kiefer grau,
Griff Maximal




Modellreihe LOTOS



Modellreihe LOTOS SAPGLASS





NEU
neues Dekor
CPL Eiche skandinavisch

ELEGANT®

Suchen Sie Türen mit einem zeitlosen Design? Wollen Sie aus einer breiten Skala von Materialien, Dekoren, Gläsern und Verglasungsrahmen auswählen? Lernen Sie die Tür ELEGANT kennen, die in moderne und klassische Innenräume passt. Ihr einfaches Aussehen ermöglicht Kombinationen auch mit anderen Produkten. Unsere Spezialität ist dann eine Rundverglasung. Um Sicherheit müssen Sie nicht fürchten. Diese Türen können rauchdicht, klimaresistent, wasserfest, feuerfest und lärm-dicht sein. Sie sind eine ideale Variante nicht nur für Innenräume, sondern auch als Eingangstür für Ihre Wohnung.



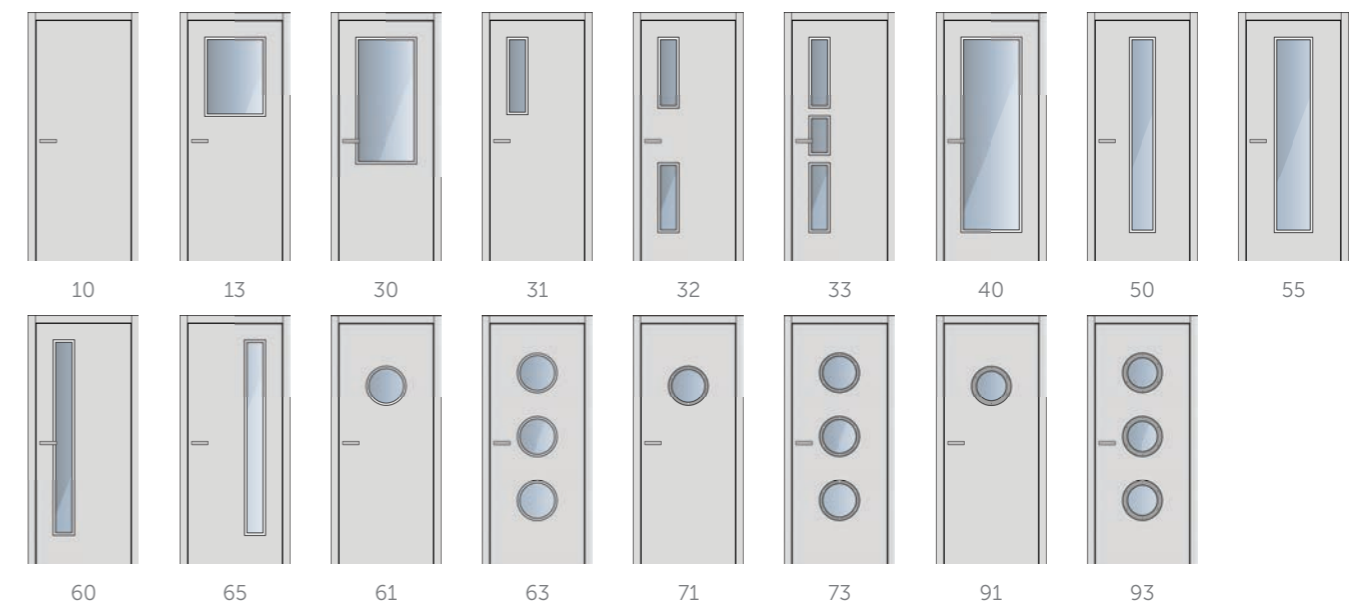
Tür ELEGANT 10 - Furnier Nussbaum natur, Zarge NORMAL - Furnier Nussbaum natur, Griff Minimal

Konfigurator
Türmodelle
www.sapeli.eu

- | | | | | | | | | | |
|-------------|----------------|-------------|-------------|---------|----------------|----------------------|-------------------------|----------------------------|------------------------------|
| | | | | | | | | | |
| Furnier | Hochglanz/Matt | CPL Laminat | HPL Laminat | Start | Farbe | Karton | Leiste H,R,M,N, 1,2,3,4 | Dekororientierung vertikal | Dekororientierung horizontal |
| | | | | | | | | | |
| Brandschutz | Schallschutz | Klima-Tür | Rauchschutz | RTG-Tür | Sicherheitstür | Wasserbeständige Tür | | | |

Schiebetür an die Wand
ELEGANT 10 - CPL Eiche skandinavisch, Alu-Kante, Griff Maximal II, System MINIMA

Modellreihe ELEGANT





Tür MODENA 45 - Furnier Eiche geölt, Öl Chocolate, Glas Float klar und Gravierung G044, Zarge OBTUS - Furnier Eiche geölt, Öl Chocolate, Griff Minimal

MODENA®

Unsere Modellreihe MODENA ist elegant, luxuriös und dabei minimalistisch. Sie verbindet nämlich zwei Premium-Naturmaterialien – Holz und Glas. Der Tragbestandteil aus Glas ermöglicht eine maximale Verglasung und der Holzteil unter der Klinke schützt das Glas und bildet das stumpfe Aussehen der Tür. Die Rahmenverglasung unterstreicht das minimalistische Design. Für anspruchsvollere Klienten können wir die Türen um feine Rillen ergänzen, die Holz und Glas verzieren. Möchten Sie wissen, mit welchen Türen die Modellreihe MODENA kombiniert werden kann? Wir empfehlen volle Modelle der Türen ELEGANT, NOTE und REDE.



Konfigurator
Türmodelle
www.sapeli.eu

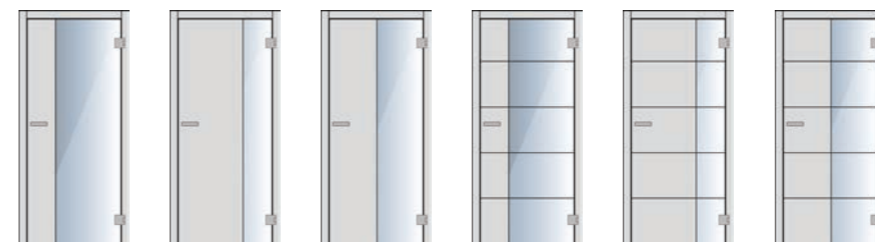


Tür MODENA 45 - Furnier amerikanischer Ahorn, Glas Satinato Prodelux, Zarge NORMAL - Furnier amerikanischer Ahorn, Griff Entry



Furnier * CPL Laminat Farbe *













Modellreihe MODENA



45 46 47 45* 46* 47*



Zweiflügelige Tür BERGAMO 41 - Furnier Eiche Natur, Glas Pixarena klar, Zarge NORMAL - Furnier Eiche Natur, Griff Intro

-  Furnier
-  CPL Laminat
-  Farbe
-  Leiste M,H,L, 2,3,4,8
-  Dekororientierung vertikal
-  Dekororientierung horizontal
-  Rahmenfurnierbild
-  Brandschutz
-  Schallschutz
-  Klima-Tür
-  Rauchschutz
-  Sicherheitstür

BERGAMO

Wissen Sie, dass der Name BERGAMO aus Italien stammt? Ihr Klassischer und ländlicher Stil erfreut Sie mit seiner Universalität. Diese Türen fesseln bestimmt auch Liebhaber von Romantik und Retro-Stil. Was sagen Sie dazu? Die Tür in der weißen Variante können wir uns in einer gemütlichen Küche oder einem Mädchenzimmer vorstellen. Zur Wahl haben Sie selbstverständlich ein großes Angebot an Oberflächen – von natürlichem Furnier über Premium-Lack bis zum beständigen CPL-Laminat. Die Tür stellen wir gerne zweiflügelig oder als sichere Wohnungseingangstür her.



BERGAMO 15, Farbe Weiß Glatt Premium, Zarge Normal Farbe Weiß Glatt Premium



Konfigurator
Türmodelle
www.sapeli.eu

Modellreihe BERGAMO





Stumpfe Tür MERA 45 - Farbe Komfort weiß, Glas Sapelux weiß, Zarge mini NORMAL - Farbe Komfort weiß, Griff Maximal

MERA®

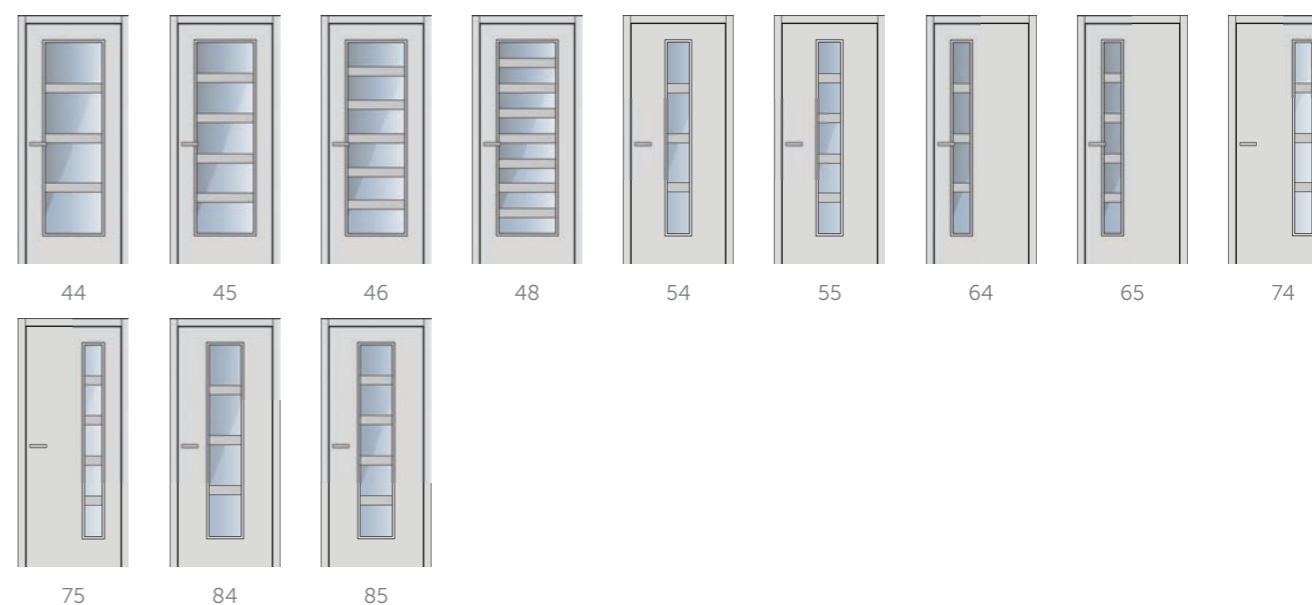
Funktionalismus hat in die Architektur der Ersten Tschechoslowakischen Republik Zweckmäßigkeit und Vollkommenheit gebracht. Und für uns war es eine Inspiration für die Modellreihe MERA. Die einfachen Türen haben eine Verglasung, die von einem eingelegten feinen Rahmen effektiv geteilt wird. Wählen kann man aus einer breiten Skala von Dekoren und Verarbeitungen. Diese Türen passen in moderne als auch klassische Haushalten.



Tür MERA 84 - CPL Eiche grau, Glas Sapelux weiß, Zarge NORMAL - CPL Eiche grau, Griff Minimal



Modellreihe MERA





Tür SWING 49 - CPL Eiche
astig - horizontal, Glas
Satinato weiß, Zarge
NORMAL - CPL Eiche
astig, Griff Forsap

SWING

Modellreihe SWING ist ein schönes Beispiel, dass gute Sachen nicht alt werden. Die kreative Idee für ihre Produktion haben uns die dreißiger Jahre des 20. Jh. gebracht. Sehen Sie auch in dieser Tür Lebendigkeit? Rechteckige Form der Ausschnitte verlängert optisch das Interieur. Wir liefern sie in 3 Ausführungen – mit Verglasung, mit einer Türfüllung oder als volle Türen, wo die Rechtecke nur auf der Oberfläche mit Zierleisten gebildet werden.

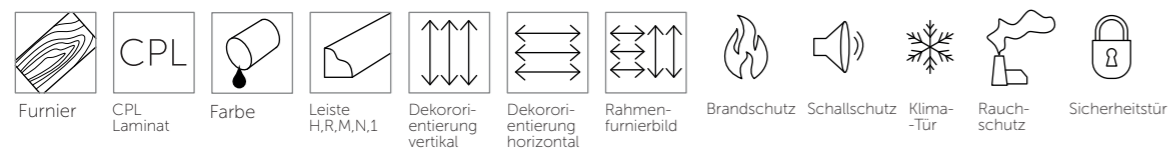
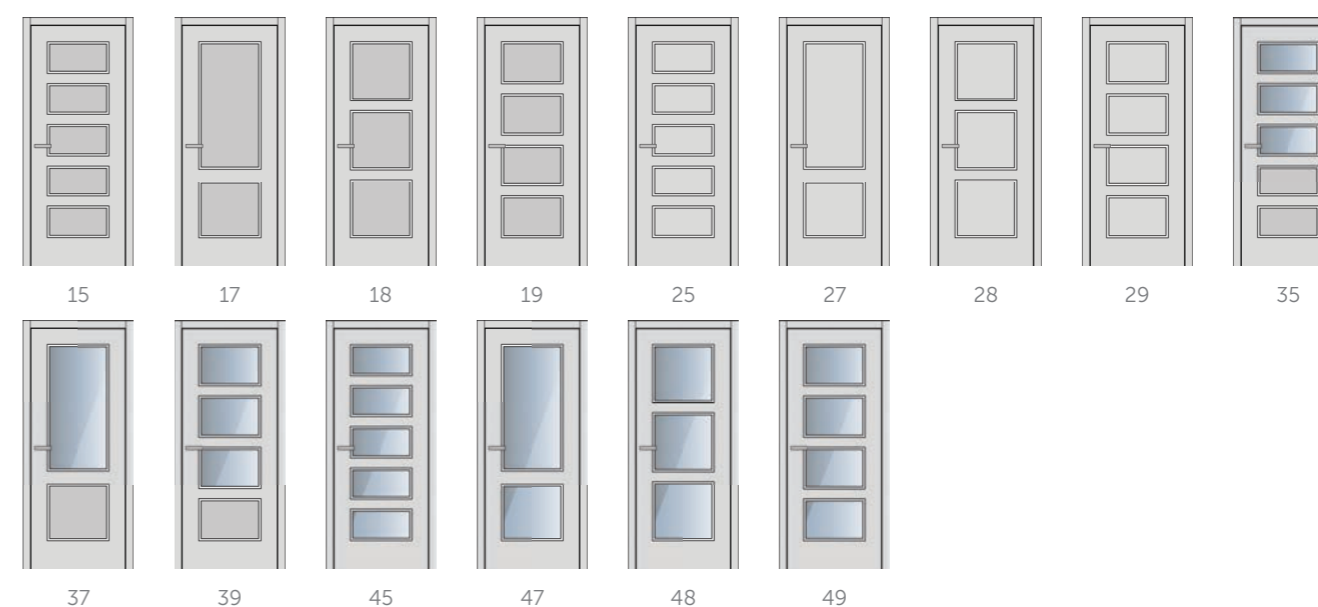


Tür SWING 45 - CPL Esche
weiß, Glas Float klar, Zarge
NORMAL - CPL Esche
weiß, Griff Forsap



Konfigurator
Türmodelle
www.sapeli.eu

Modellreihe SWING





Reverse Tür TALIA 40 - CPL
Beton weiß, Glas Planibel
grau, Zarge OBTUS - CPL
Beton grau, Griff Minimal

TALIA®

Wie soll Ihr Trauminterieur aussehen? Vergessen Sie nicht die Türen! Wenn Sie minimalistische Türen in skandinavischem Stil suchen, sehen Sie sich die Modellreihe TALIA an. Diese Türen kann man weiß mit Premiumfarbe lackieren oder wählen Sie einen von unseren RAL- oder NCS-Farbtönen aus. Im Angebot ist auch Naturfurnier oder Laminat. Dazu empfehlen wir die Zargen OBTUS, die zu diesen Türen toll passen.



Konfigurator
Türmodelle
www.sapeli.eu

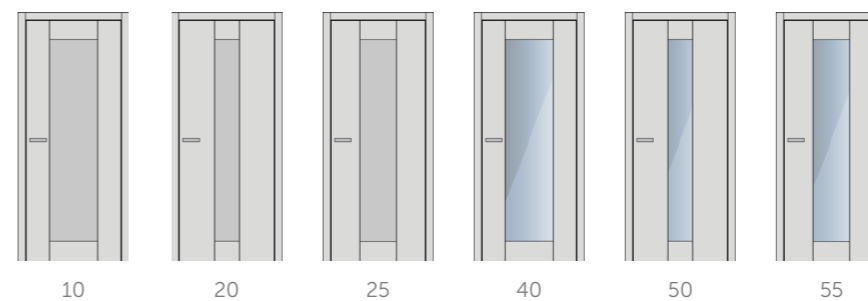


Tür TALIA 55 - CPL Eiche
Sherwood, Glas Satinato
weiß antiscratch, Farbe
NORMAL - CPL Eiche
Sherwood, Griff Street



Furnier CPL Farbe
CPL Laminat

Modellreihe TALIA






Stumpfe Tür MAXIM 40 - Glas
Diamant klar und RAL9018,
verdeckte Zarge SAP 911, Griff
Maximal

MAXIM

Wir haben Glas mit Alu verbunden und eine ungewöhnliche Tür geschaffen. Es ist die einzige Tür im Angebot, die nicht aus Holz ist. Wir haben uns dabei maximale Mühe gegeben. Der Rahmen bildet eine Profilkante aus eloxiertem Aluminium und die ganze Tür ist ummantelt von hochwertigem und resistentem Glas. Alle Gläser sind lackiert und man kann von vielen Farbtonen wählen. Wollen Sie eine atypische Tür? Wir stellen sie gerne her.



Konfigurator
Türmodelle
www.sapeli.eu

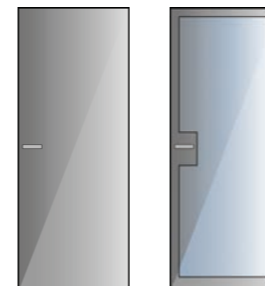


stumpfe Tür MAXIM 10
- Glas Diamant klar und
RAL1002, verdeckte Zarge
SAP 911, Griff Maximal



Schallschutz

Modellreihe MAXIM



10

40



HANUM®

Dieses Design und praktische Lösung hat für unsere Türen eine Studentin der Design- und Kunstfakultät aus Ústí nad Labem gefunden. An der Tür kann man ein eingebautes System für Ablegung der Kleidung, Handtaschen oder Handtücher sehen. Türen HANUM können auch mit einem Spiegel ausgefüllt werden. Ideale Lösung für Bad-, Vor- oder Schlafzimmer, nicht wahr? Nicht mehr sehen Sie liegende Kleidung auf dem Boden. Wir haben für Sie Oberflächen aus Furnier oder beständigem Sichtpresstoff. Oder wählen Sie eine spezielle Oberfläche mit hohem Glanz?



Stumpfe Tür HANUM 25 - HPL Antifinger Kaschmirgrau U602, mit Spiegel, Zarge mini OBTUS - HPL Antifinger Kaschmirgrau U702, Griff Maximal

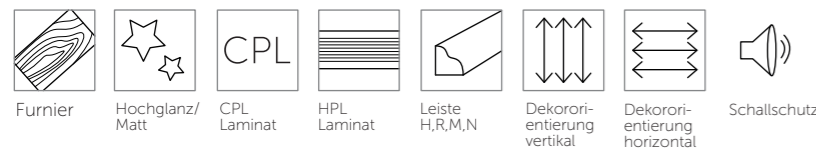


Konfigurator
Türmodelle
www.sapeli.eu

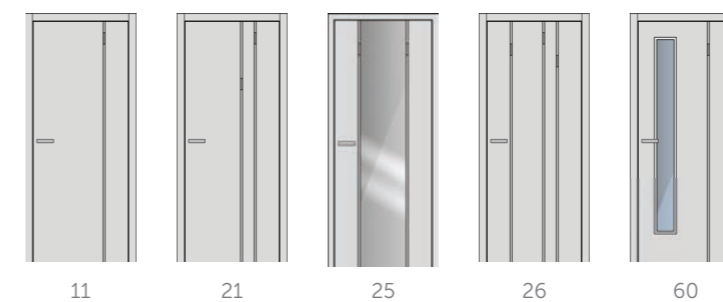
Scharnierschienen mit Edelstahlhaken
Hakentragfähigkeit 10 kg
Bis zu 4 Haken in einer Leiste

Bei jeder Tür des HANUM-Modells kann man eine beliebige Variante der Leisten (Verteilung der Haken) verwenden. Bei Modellen mit mehreren Leisten kann man mehrere Varianten auf einmal verwenden. Bei Modellen 21, 25, 26 definiert man die Reihenfolge der Varianten von Leisten in der Fläche (Verteilung der Haken an der Leiste) in Richtung von der Scharnierseite. Bei Modell 25 ist Spiegel für die Fläche verwendet.

Stumpfe Tür HANUM 26 - HPL Hochglanz Premiumweiß W1001, verdeckte Zarge SAP 911, Griff Magnetic Konserve 220



Modellreihe HANUM





Stumpfe Tür SAPGLASS - Glas Satinato weiß und Gravierung G043, verdeckte Zarge SAP 914, Griff KC 17

SAPGLASS®

Gönnen Sie Ihrem Zuhause Sonnenstrahlen! Wenn Sie immer von hellen und luftigen Räumen geträumt haben, haben wir für Sie Türen SAPGLASS. Sie tragen nicht nur Licht und Leichtigkeit in Ihr Interieur, sondern sie teilen auch schön den Raum und abhängig vom verwendeten Glas können sie auch Intimsphäre verschaffen. Ihre Oberfläche kann matt oder aus Milchglas sein, wir sind auch fähig, verschiedene Ornamente zu gravieren. Dank Digital- und Keramikdruck können wir auf Ihre Tür wirklich alles „drucken“. Um Sicherheit müssen Sie nicht fürchten – Glas der Tür SAPGLASS ist gehärtet. Seine Beständigkeit ist viel höher als bei klassischem Glas. Haben Sie gewusst, dass Glas beständiger gegen Kratzen ist als Holz?



Tür SAPGLASS - Glas Graduel weiß, Zarge mini OBTUS - CPL Nussbaum, Schloss Mini Objekt und Griff Intro



Konfigurator
Türmodelle
www.sapeli.eu

Glasarten




Flachglas (ESG)

Ornamentglas (ESG)

Verbundglas (VSG)

Glasdekore



Sandstrahlung

Gravur

Digitaldruck

Keramikdruck

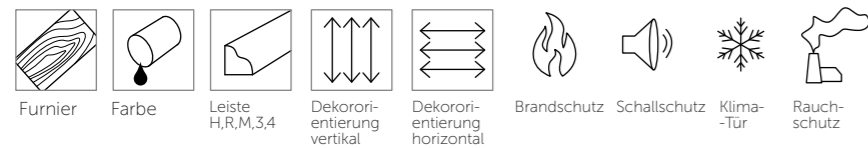


Schallschutz

mehrere Infos finden Sie im Kapitel Gläser und Glasdekore



Schiebetür in den Schiebetürkasten NOTE 14 - Farbe Premium RAL 5024, Griff Maximal II, zargenloser Schiebetürkasten AKTIVE II



NOTE®

Spielen Sie ein Musikinstrument oder singen Sie? Die Tür NOTE erinnern Sie an etwas vertrautes. Wir haben uns von der Partitur inspirieren lassen und eine Tür mit feinen Rillen geschaffen, die wir empfindlich an der Oberfläche gefräst haben. Die Rillen können schwarz oder silbern lackiert sein. Bei verglasten Varianten können die Rillen nicht nur die Oberfläche der Tür zieren, sondern auch Glas. Bei Verglasung empfehlen wir auch einen modernen versenkten Verglasungsleisten. Was sagen Sie zu diesem Design? Würde Ihnen für Ihre Wohnung vielleicht eine Ganzglas Variante gefallen?

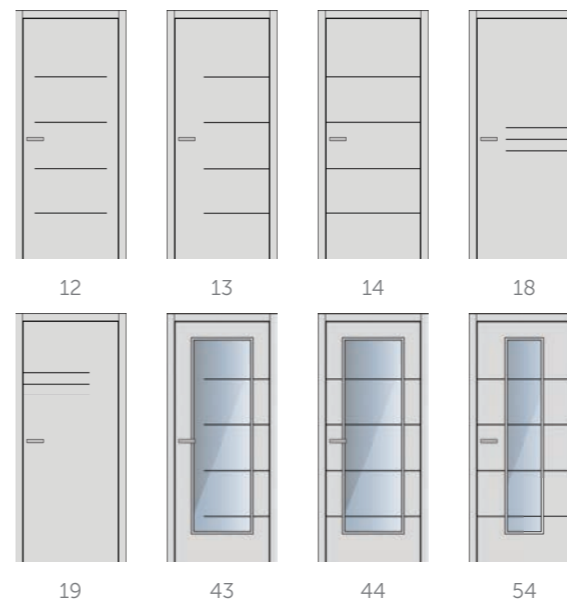


Konfigurator
Türmodelle
www.sapeli.eu

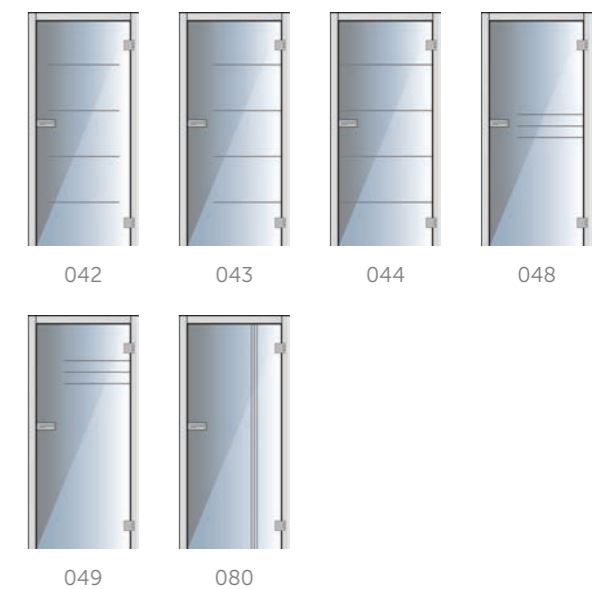


Stumpfe Tür NOTE 44 - Furnier Wenge hell und silberne Nuten, Glas Satinato weiß und Gravur GO44, Zarge OBTUS - Furnier Wenge hell, Griff Minimal

Modellreihe NOTE



Modellreihe NOTE SAPGLASS





Reverse Tür REDE 11 - Furnier Eben schwarz und silberne Nuten, Zarge OBTUS - Furnier Eben schwarz, Griff Maximal

REDE®

Modellreihe REDE ist ein Beweis dafür, dass geometrische Formen ein feines Designelement sein können. Sehen Sie es sich näher an. Die gefrästen Nuten an der Türoberfläche haben ein V-Profil. Wie wirkt das Design auf Sie ein? Man kann Naturfurnier oder Premiumfarben wählen, REDE-Motive kann man jeden Tag auch an Glastüren SAPGLASS genießen. Diese Türen können selbstverständlich auch feuerfest und rauchdicht sein.

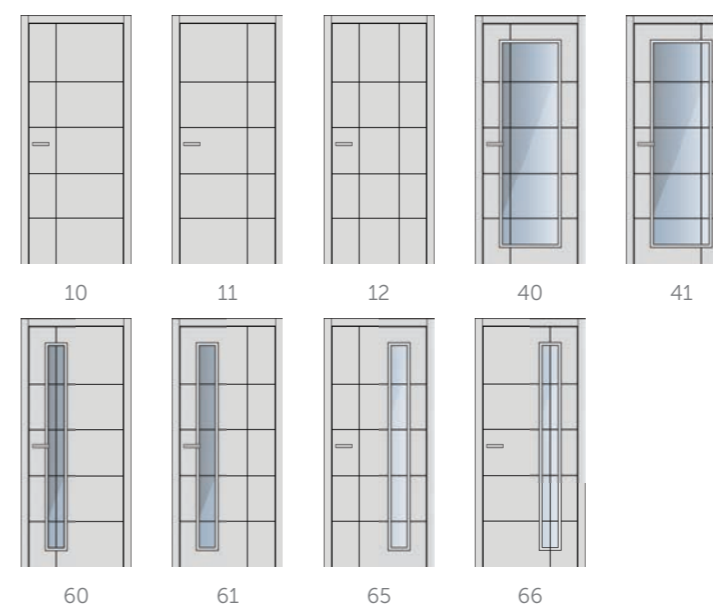


stumpfe Tür REDE 41 - Farbe Premium weiß, Glas Satinato weiß und Gravierung G066, Zarge OBTUS - Farbe Premium weiß, Griff Minimal

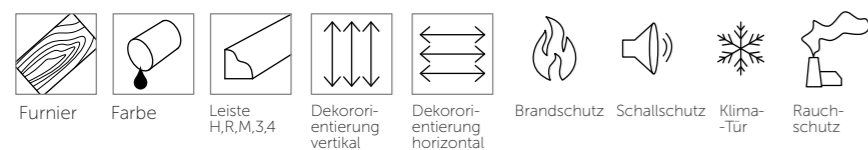
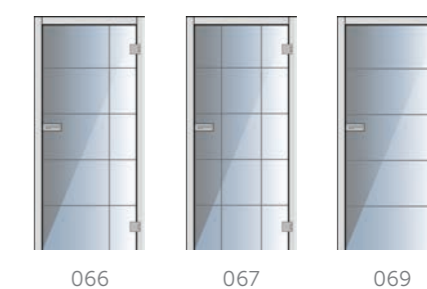


Konfigurator
Türmodelle
www.sapeli.eu

Modellreihe REDE



Modellreihe REDE SAPGLASS





Schiebetür an der Wand
ALEGRO 15 - Furnier Esche
mit Streifen in Furnier Eben
schwarz, Zarge mini NORMAL
- Furnier Esche, Griff Entero,
System SMART SOFT

ALEGRO®

Naturmotive sind immer im Trend. Und wir bemühen uns mit der Zeit und Forderungen unserer Klienten zu gehen. Bei der Modellreihe ALEGRO haben wir uns große Mühe gegeben, dass die Naturfurnier in jedem beliebigen Interieur hervorragend hervortritt. Bemerkenswert sind die Kombinationen von der senkrechten und waagerechten Holzzeichnungen und vor allem die Streifen aus Furnier, die ganz anders sein können als der Rest der Tür – elegant, fein und dabei modern. Der Kontrast von zwei Holzarten muss man einfach lieben. ALEGRO kann man natürlich auch als Wohnungseingangstür verwenden oder es gibt auch eine zweiflügelige Variante. Ein natürliches Motiv des Furniers passt perfekt auch zu modernen Küchen, Wohn- oder Kinderzimmern.

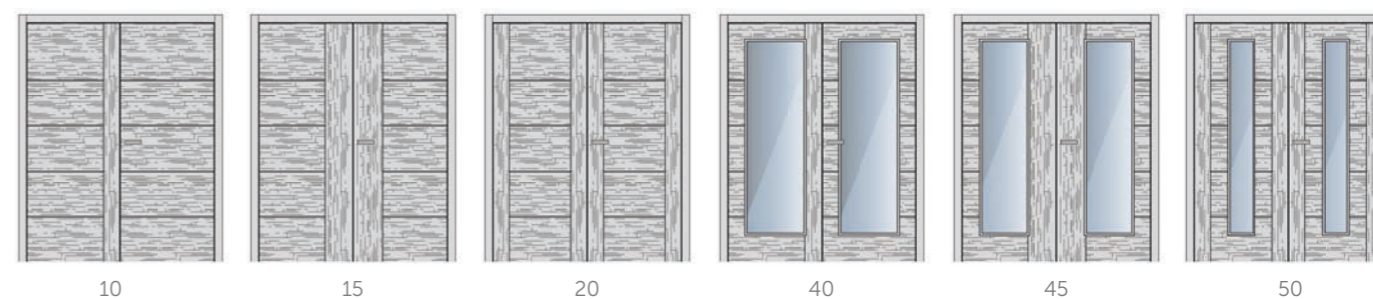
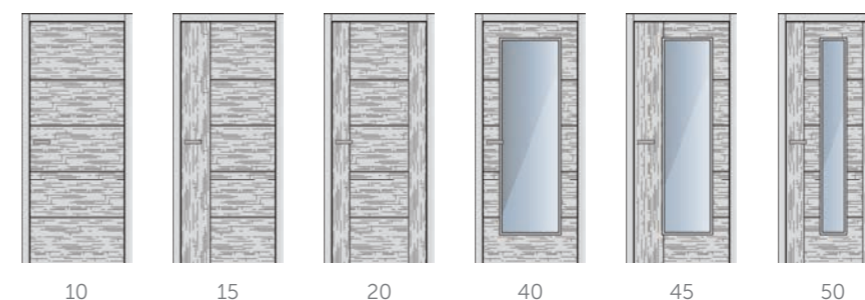


Konfigurator
Türmodelle
www.sapeli.eu



Falttür vor der Wand
ALEGRO 40 - Furnier
amerikanischer Nussbaum
und Streifen Furnier
Birke, Glas Satinato weiß,
Zarge NORMAL - Furnier
amerikanischer Nussbaum,
Griff Maximal, System
COMPACT

Modellreihe ALEGRO





Stumpfe Tür KUBIKA 44 -
Furnier Buche, Glas Satinato
weiß antiscratch, verdeckte
Zarge SAP 911, Griff Kvadra

KUBIKA

Tschechischer Kubismus hat uns bezaubert und Inspiration für die Tür KUBIKA gebracht. Perfekte Funktionalität, gerade geometrische Elemente und Einfachheit. Und wie gefällt Ihnen unsere Verglasung ohne Rahmen? Sind Sie nicht sicher mit der Oberfläche? Zur Wahl haben wir mehrere Dekore von Naturfurnier. Diese Türen empfehlen wir in die Zarge mini OBTUS oder in eine verdeckte Zarge zu setzen.



stumpfe Tür KUBIKA 40 -
Furnier amerikanische Eiche,
Glas Mastercarre klar, Zarge
OBTUS - Furnier amerikanische
Eiche, Griff Entero

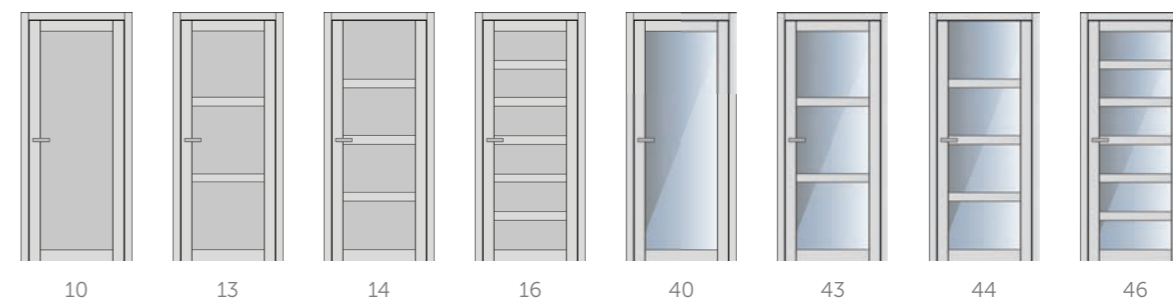


Konfigurator
Türmodelle
www.sapeli.eu



Furnier

Modellreihe KUBIKA





Tür DOMINO 63 - CPL Halifax
Eiche natur , Glas Planibel
grau, Zarge NORMAL - CPL
Halifax Eiche natur, Griff
Torres

DOMINO®

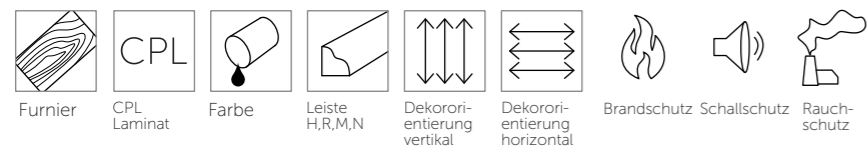
Ein universales Türmodell muss überhaupt nicht langweilig sein. Für unsere Türen DOMINO haben wir viereckige Lichtausschnitte hergestellt, die dem ganzen Design Verspieltheit und Symmetrie verleihen. Zur Wahl gibt es eine große Menge an Oberflächen auch in einer feuerfesten oder rauchdichten Variante. Unser Tipp: Diese Tür kombiniert man toll mit der Modellreihe ELEGANT.



Tür DOMINO 64 - CPL
Nussbaum, Glas Sapelux
weiß, Zarge NORMAL - CPL
Nussbaum, Griff Torres



Konfigurator
Türmodelle
www.sapeli.eu



Modellreihe DOMINO





Tür VENECIA 20 - CPL weiß
glatt, Zarge NORMAL - CPL
weiß glatt, Griff Twister

VENECIA®

Ein italienisches Design der Tür wird nie alt oder gewöhnlich. VENECIA ist eine weitere Modellreihe, worin man italienische Elemente auf dem ersten Blick sehen kann. Runde Formen verleihen dem Interieur Pfiff und man fühlt sich wie in einem Schloss. Nicht nur für Prinzessinnen bieten wir Türen mit jeder beliebigen Oberfläche an. Sie können zum Beispiel tadellos weiße Türen wie aus Märchen wählen. Wir stellen diese Türen gern auch als Sicherheitseingangstür her.

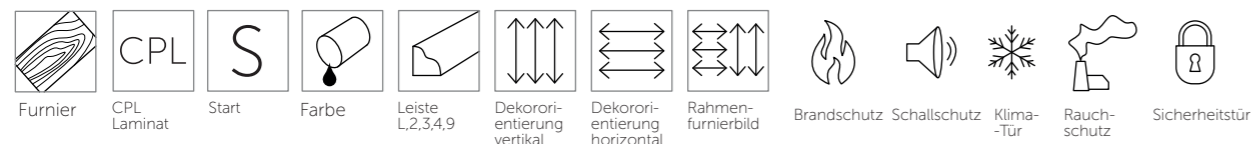


Tür VENECIA 31 - Furnier
Mahagoni - Glas klar,
Zarge NORMAL - Furnier
Mahagoni, Griff Lusy



Konfigurator
Türmodelle
www.sapeli.eu

Modellreihe VENECIA





GLATT

Wollen Sie wirklich hohe Türen haben? Für diese Fälle bieten wir Oberlichte GLATT an, die elegant den Raum zwischen der Tür und der Decke ausfüllen. Ungezwungen vergrößern sie optisch die Tür und kleine Räume werden luftiger auswirken. Möchten Sie mehr Licht haben? In düsteren Zimmern oder Gängen wählen Sie bestimmt eine verglaste Türvariante oder Kombination von Türen und Oberlichten HARMONIE. Und falls Sie Furnier wählen, können Sie die senkrechte und waagerechte Orientierung der Tür und des Oberlichtes selbst kombinieren.

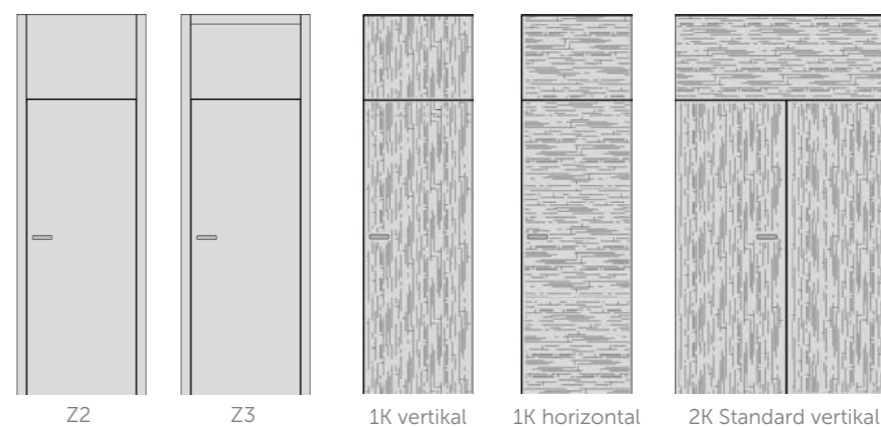


Tür mit Oberlicht GLATT - ELEGANT 10 - CPL Eiche, Zarge Z3 OBTUS - CPL Eiche, Griff Minimal



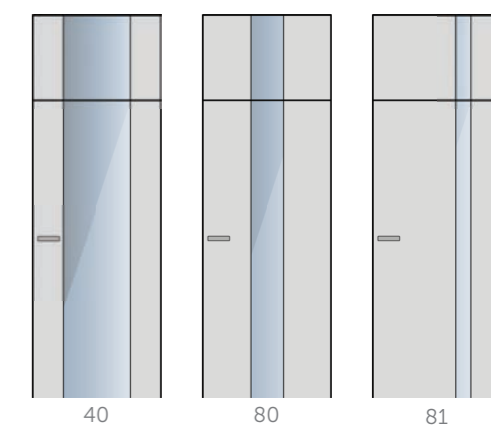
Konfigurator
Türmodelle
www.sapeli.eu

Modellreihe GLATT

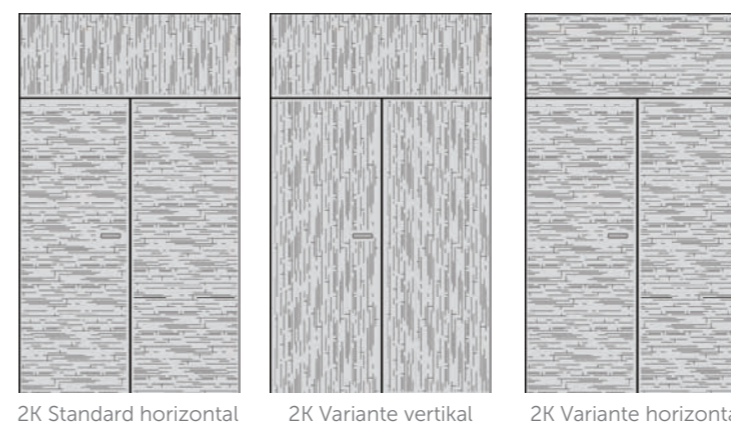


Z2 Z3 1K vertikal 1K horizontal 2K Standard vertikal

Modellreihe GLATT HARMONIE

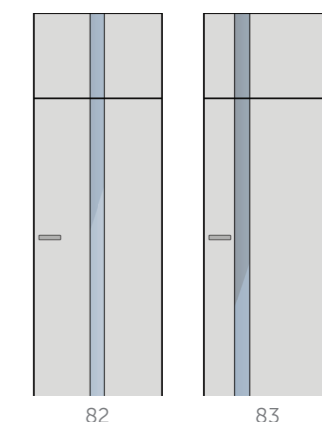


40 80 81



2K Standard horizontal 2K Variante vertikal 2K Variante horizontal

1K vereinigte Türblätter (angebundene Textur)
2K einzelne Türblätter (ungebundene Textur)



82 83

Tür mit Oberlicht GLATT - HARMONIE 80 - CPL Räuchkiefer, Glas Satinato weiß, Zarge Z2 OBTUS - CPL Räuchkiefer, Griff Minimal



Glaswände

Es möge Licht werden! Wenn Sie Ihre Innenräume aufhellen möchten und eine Glaswand suchen, sind Sie auf der richtigen Seite. Und Sie können anspruchsvoll sein! Wir haben Wände mit Dreh-, Schiebe-, Pendel- und Falttüren für Sie. Oder mit Brandschutz- oder Schallschutz. Sie können aus einer großen Anzahl von Gläsern wählen – wir machen Ihnen gerne ein maßgeschneidertes Glasdekor. Glas trennt den Raum perfekt und kann Ihnen Privatsphäre bieten. Und natürlich wird es die Sonnenstrahlen in den ganzen Raum locken. Was ist, wenn das Glas bricht? Sie müssen sich keine Sorgen machen. Gehärtetes Glas ist widerstandsfähig! Und wenn es bricht, wird es in winzige Fragmente zerfallen, die das Verletzungsrisiko minimieren. Glas passt praktisch überall hin. Und es fügt sich wunderbar in die umliegenden Accessoires ein.

Lassen Sie die Sonne einen Blick in Ihre Innenräume werfen.






Glastrennwand T, Pendeltür
SAPGLASS - Glas Float klar,
Handgriff HK 400, Beschlag
DORMA, UNI Motion

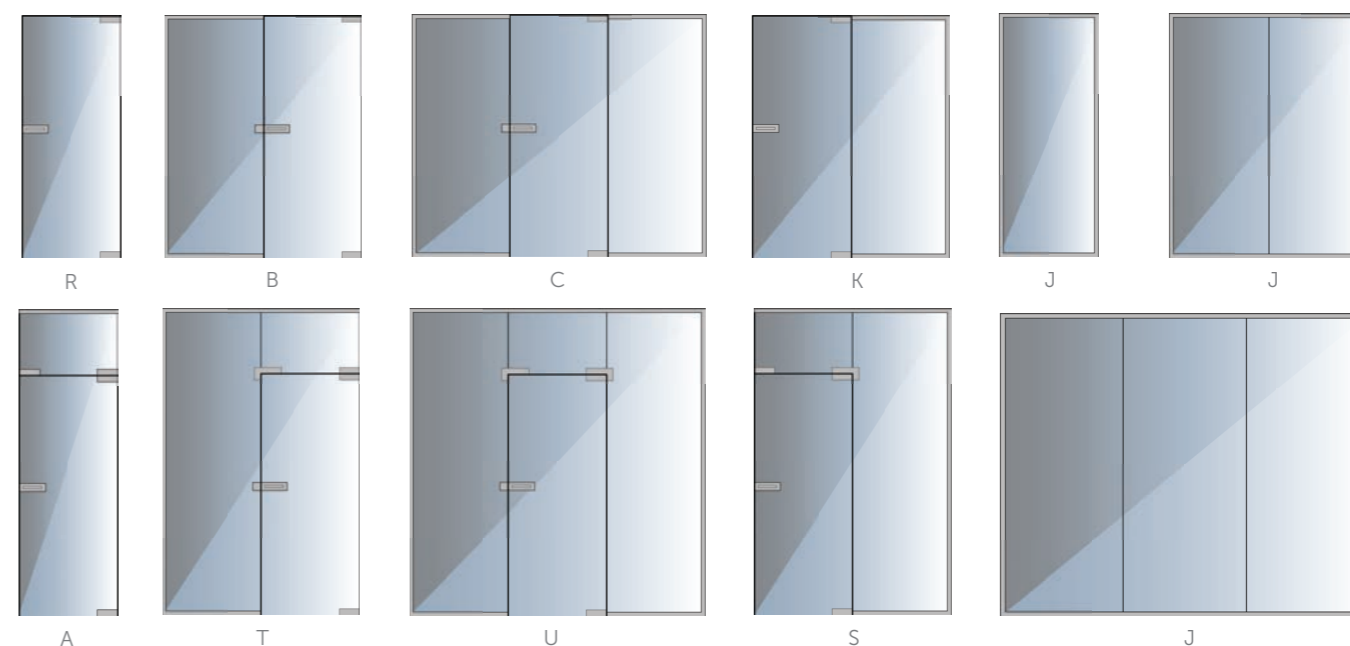
GLASTRENN- -WÄNDE

Wollen Sie eine Glaswand als Trennelement im Innenraum ausnützen? Oder möchten Sie im Büro oder Im Familienhaus mehr Licht haben? Wir empfehlen unser System der Glastrennwände ohne Rahmen mit einem Glas und einer minimalistischen Lösung der Alu-Profile. Dünne Alu-Profile kann man in Farben des eloxierten Aluminiums, Edelstahl oder in der schwarzen Farbe wählen. Glastüren liefern wir auch in Pendel- oder Drehvarianten. Wählen kann man aus einer breiten Skala von Gläsern. Für einfache Pflege und größere Beständigkeit empfehlen wir Glas Satinato weiß Antiscratch, das gegen Kratzen resistent ist. Wo man eine feine Durchsichtigkeit erwartet, wählt man unser neues Glas Satinato Prodelux. Möchten Sie Details in Ihrem Interieure betonen? Wählen Sie einen der vielen sandgestrahlten Muster aus.



Wandmodell B, Pendeltür
SAPGLASS - Glas Satinato
Prodelux, Griff Minimal,
Beschlag SAPELI VP, Bänder
BILOBA


Modellreihen der GLASWÄNDE





GLASTRENN- -WÄNDE MIT HOLZZARGE

Verbinden Sie stabiles Holz mit klarem Glas und beleben Sie Ihren Innenraum. Wir stellen für Sie eine Glastrennwand mit Zarge her, in die wir ein Holzelement hineintragen. Eine feste und gleichzeitig subtile Holzrahmenzarge verschafft eine perfekte Türabdichtung, sodass Ihnen die Glaswand Licht und Ruhe bringt.



Glastrennwand B, Tür ELEGANT 10 - Furnier Eiche geölt, Öl Charcoal, Blockzarge OBTUS für Glas, Glas Float klar, Griff Industry Squelette

Glastrennwand U, stumpfe Tür SAPGLASS - Satinato Prodelux, Blockzarge NORMAL für Glas - Furnier Risseiche, Öl Pure, Glas Satinato Prodelux, Griff KC 17



Modellreihe GLASWÄNDE MIT ZARGE





Wandmodell S, Tür SAPGLASS - Glas Float klar, Alu-Zarge für Glas schwarz, Glas Float klar, Beschlag Genova, industrielle Gliederung der Glaswand

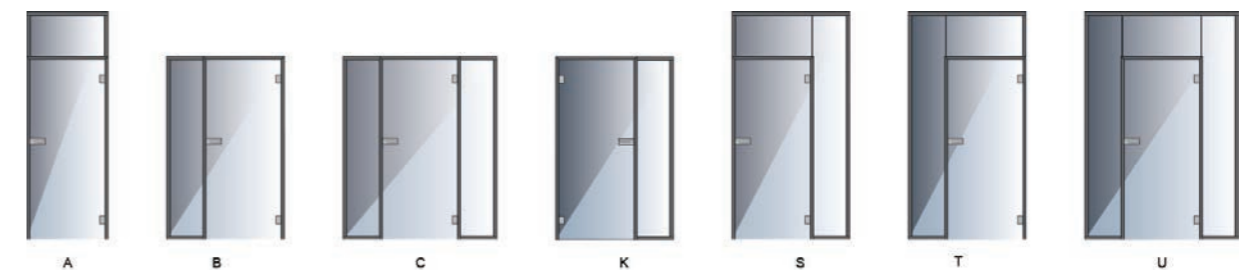
GLASTRENN- -WÄNDE IM INDUSTRIE LOOK

Schließen Sie sich dem Trend des industriellen Stils mit unseren neuen Glaswänden an! Eine elegante Alu-Zarge und kristallklares Sicherheitsglas, das man ganz individuell mit Rasterleisten teilen kann. Moderne Trends in Interieure-Design führen zu Verwundung von minimalistischen Elementen und einfachen Formen, inspirieren sich in ursprünglichen Industrieräumen, verbinden unterschiedliche Materialien und gewähren dem Raum eine wirklich originelle Gestalt. Unsere industriellen Trennwände kombiniert man toll mit folgenden Materialien: Metall, Holz und Beton. Verwendet kann man sie nicht nur in Kommerzobjekten, sondern auch in modernen und originellen Wohnungen oder Familienhäusern.




Wandmodell B, Tür SAPGLASS - Glas Float klar, Alu-Zarge für Glas schwarz, Glas Float klar, Beschlag Genova, industrielle Gliederung der Glaswand

Modellreihe INDUSTRIELLE GLASWÄNDE



quere Gliederung - Varianten






Glaswand Modell C,
Schiebetür SAPGLASS - Glas
Satinato weiß antiscratch,
Griff Entero, Schiebesystem
SMART SOFT

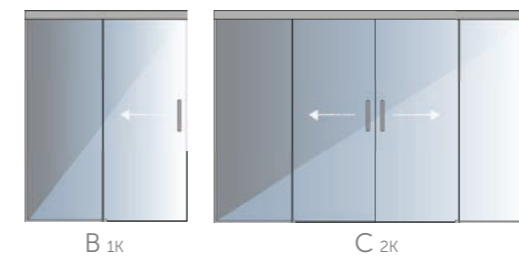
SCHIEBE - GLASWÄNDE

Schiebetüren sind ein ideales Trennelement z.B. zwischen dem Wohnzimmer und der Küche oder dem Flur. Und kennen Sie den größten Vorteil der Schiebeglaswände? Eine große Platzeinsparung! Auch wenn man die Schiebetüre geöffnet lässt, sie steht nirgendwo im Weg. Zur Wahl ist einflügelige oder zweiflügelige Variante, Al- oder Holzkarniese und Farben aus der RAL-Musterkarte. Ein modernes kompaktes Beschlagsystem mit gedämpftem Anschlag beim Auf- und Zumachen ist schon eine Selbstverständlichkeit.



Glaswand Modell K,
Schiebetür SAPGLASS - Glas
Float klar und Gravur G0445,
Griff Yes, Schiebesystem
SMART SOFT

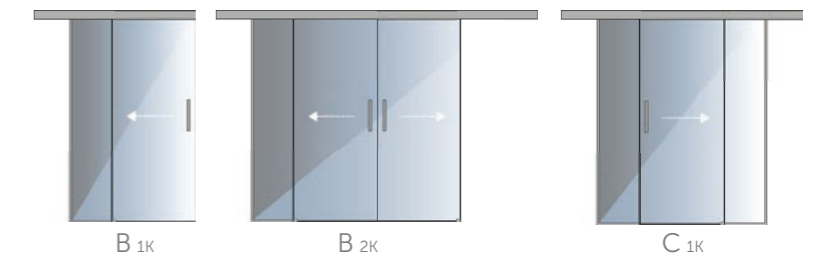
Modellreihe
SCHIEBEGLASWÄNDE in der Öffnung



B 1K

C 2K


Modellreihe
SCHIEBEGLASWÄNDE an der Wand



B 1K


B 2K

C 1K



K 1K

C 1K




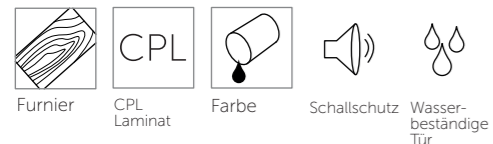
C 2K

K 1K

K 2K



Windfangmodell E, Tür SAPGLASS - Glas Lona klar, Umfassungszarge NORMAL - Farbe Premium weiß, Glas Lona matt, Beschlag ARCOS



Standardausführung des Seitenlichtfangs mit festem unterem Teil.
 Ausführung des Seitenlichtfangs mit unterem Rahmenteil.
 Ausführung des Seitenlichtfangs ohne festes unteres Teil (wir empfehlen gehärtetes Glas).

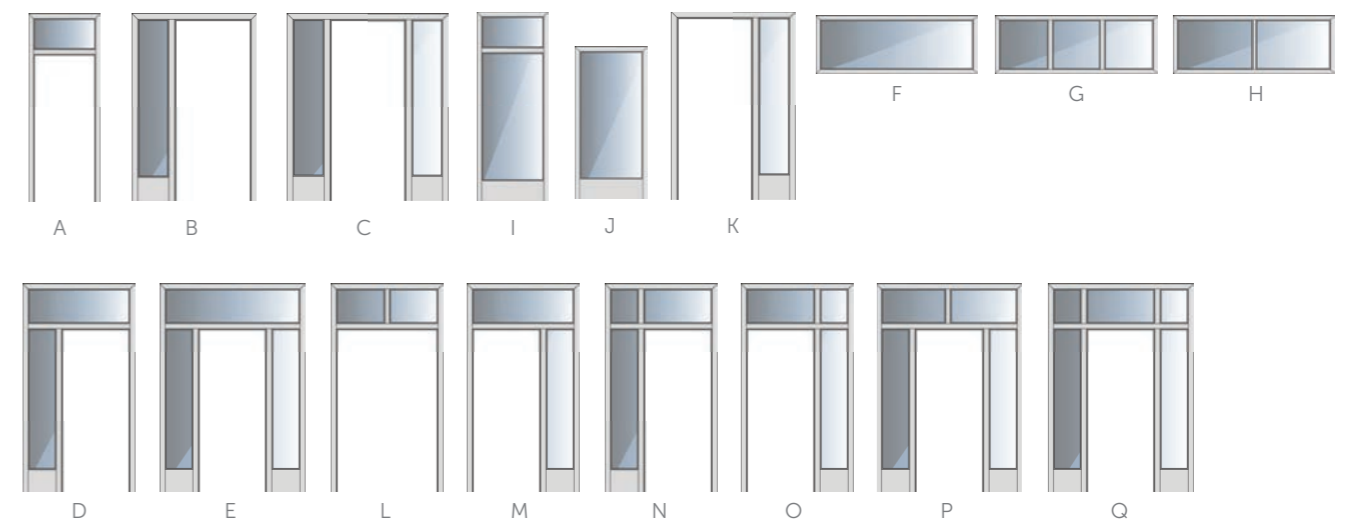
WINDFANG-ELEMENTE MIT UMFASSUNGS-ZARGE

Ein Windfangelement ist für jeden beliebigen Typ der Interieure-Türen geeignet. Wollen Sie Dreh-, Schiebe-, Pendel-, Durchgangs-, gefälzte oder stumpfe Tür haben? Wir erledigen alle. Möchten Sie das Windfangelement als Lösung mit Seiten-, Ober- oder selbstständigen Türlichter haben? Das können wir auch erledigen. Das Windfangelement mit einem Holzprofil verleiht dem Inneren eine attraktive Naturgestalt. Und wir haben für Sie ein breites Angebot von Oberflächen und Modellen. Wählen kann man auch aus einer breiten Skala von glatten oder Ornamentgläsern. Wissen Sie, dass diese Türen auch schallisolierend sein können?



Windfangmodell B, stumpfe Tür ELEGANT 40 - CPL Halifax Eiche natur, Umfassungszarge OBTUS, Glas Planibel grau, Griff Torres

Windfangelement Modellreihen






WINDFANG- ELEMENTE MIT BLOCKZARGE

Eine andere verglaste Wand mit Naturmotiv des Holzes ist die verglaste Wand mit Rahmen, die man dank ihrer Konstruktion einfach auch an eine senkrechte Wand legen kann. Die Wand kann man für jeden beliebigen Typ der Innentüren wählen (Dreh-, Schiebe-, Pendel-, Durchgangstür usw.). Wir lösen individuell Seiten- und Oberlichten oder selbstständige Türlichter. Die Türen können schallsolierend sein.



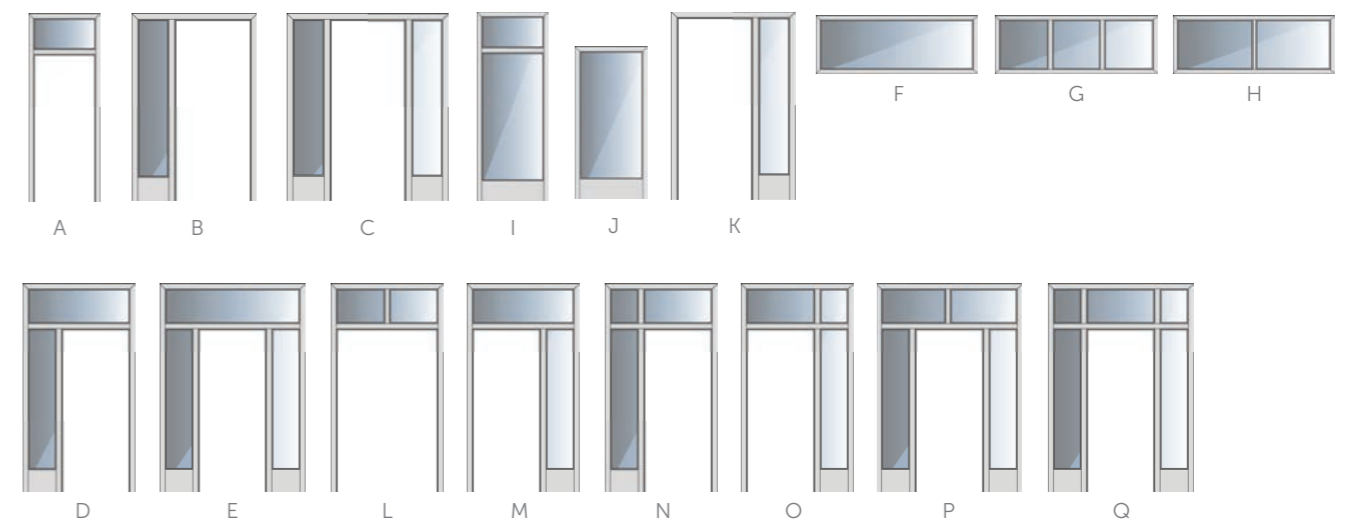
Windfangmodell A, stumpfe Tür ELEGANT 10 - CPL schwarz Graphit U961, Blockzarge OBTUS-R, Glas Connex klar, Griff Lusy

Windfangmodell Q, Tür SAPGLASS - Glas Connex extra white, Blockzarge NORMAL-R - CPL Eiche astig Glas Float klar, Griff Krystal, Schiebesystem SMART SOFT



Standardausführung des Seitenlichtfangs mit festem unterem Teil.
Ausführung des Seitenlichtfangs mit unterem Rahmenteil.
Ausführung des Seitenlichtfang ohne festes unteres Teil (wir empfehlen gehärtetes Glas).

Windfangelement Modellreihen



NEU

neues Dekor
CPL Eiche skandinavisch

Windfangmodell D, stumpfe
Tür ELEGANT 10 - CPL
Eiche skandinavisch, Zarge
METALIK, Glas Float klar, Griff
Trinity

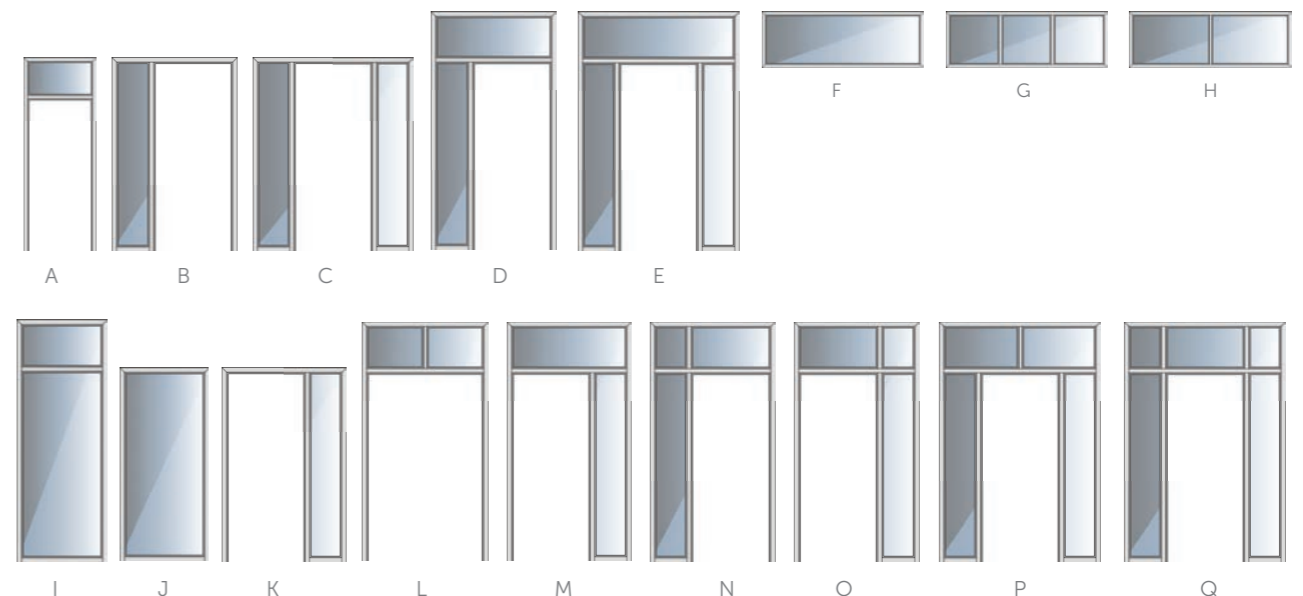
WINDFANG- ELEMENTE METALIK

Ak hľadáte odolnú stenu, ktorá je vhodná aj do vlhkého prostredia, odporúčame presklené steny METALIK. Na výber máte dizajn eloxovaného hliníka, alebo si môžete vybrať farbu laku podľa nášho vzorkovníka. Stena je určená pre bezfalcové dvere hrúbky 40 mm a môžete ju kombinovať aj so samostatnou zárubňou METALIK.



Windfangmodell A, stumpfe
Tür ELEGANT 10 - HPL
Antifinger schwarz U999,
Zarge METALIK, Glas
Mastersoft klar, Griff Kvadra

Windfangelement Modellreihen



Wohnungseingangstüren

Egal ob man seine Wohnungseingangstür in Premiumlack, Naturfurnier oder beständigem Laminat hat – immer soll man eigene Sicherheit beachten. Die Wohnungseingangstür ist nicht nur Ihre Visitenkarte, sondern auch ein treuer Beschützer. Bei uns findet man Angebot an verschiedenen Kombinationen der speziellen Eigenschaften. Eingangstüren können feuer- und rauchfest aber sogleich schallisolierend sein. Ergänzt man sie zusätzlich um Premium-Sicherheitselemente, sofort avanciert man sie zur Sicherheitstür.

Wählen kann man aus 6 Modellreihen mit 4 Oberflächen – Ihrer Fantasie werden keine Grenzen gesetzt. Vielleicht ist für Sie angenehm, an jeder Seite ein anderes Dekor zu haben. Die Innenseite gestalten Sie harmonisch mit Ihrem Interieure ohne die Außenseite zu auffällig zu haben.

Wissen Sie immer nicht, welche Variante ideal ist? Wir helfen Ihnen gern mit der Auswahl!

Spezielle Eigenschaften für Wohnungseingangstüren



Brandschutz - EI/EW30 und EI/EW45

Die Tür hindert der Feuerausbreitung und für eine bestimmte Zeit schützt die Wohnräume.



Rauchschutz – Sa/S200

Rauch ist oft gefährlicher als Feuer. Es ist geeignet, die Tür um eine Bearbeitung zu ergänzen, die auch die Rauchdurchdringung beschränkt.



Schallschutz - Rw 32 - 43 dB

Eine bearbeitete Türkonstruktion mit schallisolierenden Elementen dämpft Lärm von gemeinsamen Räumen.



Einbruchschutz - Klasse RC2 und RC3

Sicherheitstüren wählt man bestimmt als Schutz gegen eine gewaltsame Eindringung in die Wohnung.



KLIMATÜREN - Klimaklasse II und III

Eine zusätzliche Klima-Schicht in Ummantelung schützt die Tür vor Deformationen durch ein verschiedenes Klima der Räume.

* Brandschutz- und Sicherheitstüren muss man im Set mit der Zarge liefern. Die Montage kann nur eine geschulte und von dem Hersteller beauftragte Firma durchführen.





Sicht von der Wohnung: Modell ELEGANT 10 - CPL Eiche knotig, Metallzarge SAP 864 - RAL 7016, Brandschutz 30 min, Sicherheitsklasse RC2, Schallschutz 32 dB und Klimaklasse II, Sicherheitsbeschlag 13, Spion

ARGOS

Etalon für Wohnungseingangstür-Kategorie ist die Tür ARGOS. Man produziert sie in der klassischen gefälzten Variante, als auch als trendy stumpfe Türen. Ihre funktionelle, ausgearbeitete Konstruktion mit der Standarddicke des Blattes kann abhängig von der gewählten Variante die Sicherheitsklasse bis zu RC3 und Brandschutz von 30 Minuten bieten. Zusammen mit einer mechanischen Absenkdichtung gewährleistet diese Tür genug Intimität und entspricht allen Voraussetzungen für eine hochwertige Eingangstür.

Türstärke: 40 mm

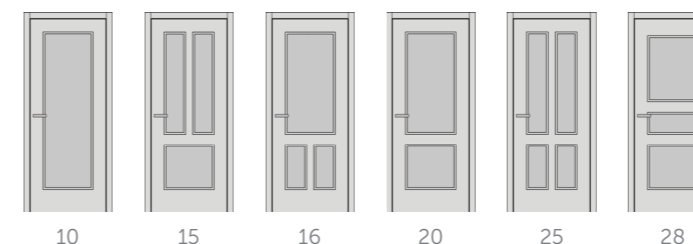
Unsere Empfehlung: Sicherheitstüren ergänzen Sie um 3D einstellbare Bänder TKZ 15x150.




Sicht vom Korridor: ELEGANT 10 - CPL grau U788, Metallzarge SAP 864 - RAL 7016, Brandschutz 30 min, Sicherheitsklasse RC2, Schallschutz 32 dB und Klimaklasse II, Sicherheitsbeschlag 13, Spion

Modellreihen:

BERGAMO



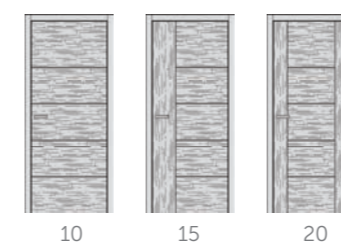
TENGA




ELEGANT



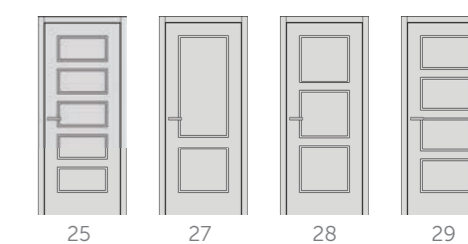
ALEGRO



VENECIA



SWING





Sicht von der Wohnung: Modell ELEGANT 10 - Furnier Risseiche, Öl Super White, Zarge SAP 871 - RAL 7024, Brandschutz 30 min, Sicherheitsklasse RC3, Schallschutz 43 dB und Klimaklasse III, Sicherheitsbeschlag M9, Digitaltürspion Eques S1 Pro

GOLIAS®

Eingangstür, deren robuste, Doppelfalz-Konstruktion Respekt erweckt. Ihre dominante Eigenschaft ist Schallschutz, die Werte bis zu 43 dB erreicht. Unerwünschter Lärm in dem Gang wird für Sie bloß eine Erinnerung. Hohe Brandschutz und Sicherheitsklasse RC3 mit einem soliden Scharnier und einem Mehrpunktschloss ist selbstverständlich. Für die Tür GOLIAS kann man auch die modernsten Zugangstechnologien verwenden

Türstärke: 68 mm

Unsere Empfehlung:

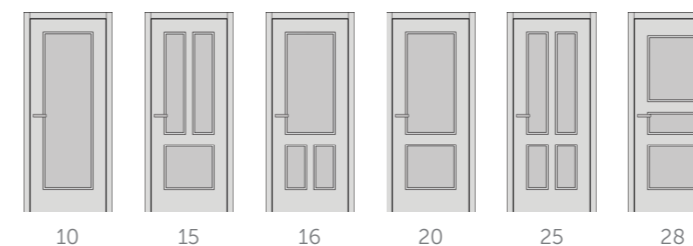
Eingangstür GOLIAS kann man von jeder Seite in einer anderen Oberflächenbearbeitung und in einem anderen Dekor haben. Man kann sie so ganz nach ihren Vorstellungen anpassen.



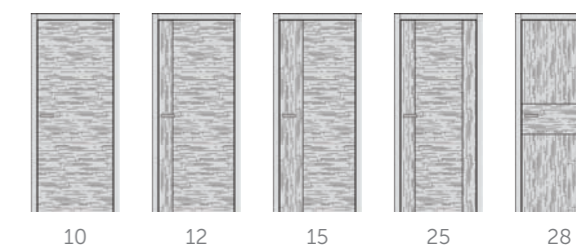
Sicht vom Korridor: Modell ELEGANT 10 - Farbe Premium RAL 1013, Zarge SAP 871 - RAL 7024, Brandschutz 30 min, Sicherheitsklasse RC3, Schallschutz 43 dB und Klimaklasse III, Sicherheitsbeschlag M9, Digitaltürspion Eques S1 Pro

Modellreihen:

BERGAMO



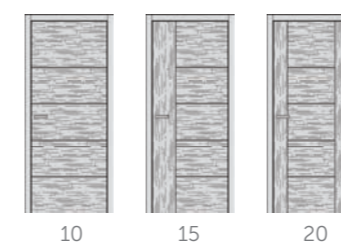
TENGA




ELEGANT



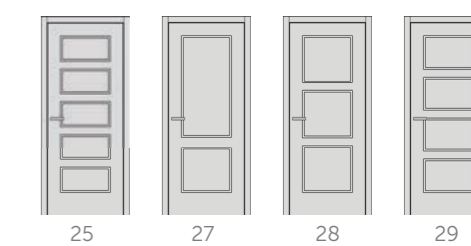
ALEGRO



VENECIA



SWING





Sicht von der Wohnung: Modell ELEGANT 10 - HPL Antifinger hellgrau U708, Metallzarge SAP 865 - RAL 7035, Brandschutz 45 min, Sicherheitsklasse RC3, Schallschutz 37 dB und Klimaklasse III, Sicherheitsbeschlag M9, Digitaltürspion Eques S1 Pro

SECURO

Die Eingangstür SECURO entspricht der Erwartung auch der anspruchsvollsten Kunden. Dieses neueste Modell von Eingangstüren können wir in wirklich abnormalen Ausmaßen herstellen, wobei ihre perfekten Eigenschaften bewahrt bleiben. Beweis dafür ist hohe Brandschutz von 45 Minuten, Schallschutz von 37 dB und die Sicherheitsklasse RC3. Das alles dank einer revolutionären Konstruktion des Blattes und den Objektscharniere, die eine konkurrenzlose Lebensdauer des ganzen Sets gewährleisten.

Türstärke: 57 mm

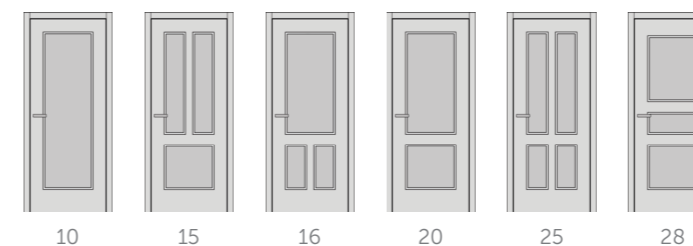
Unsere Empfehlung: Diese Tür kann man mit Premium-Türelementen (verschiedenen Zugangssystemen oder verdecktem Türschließern) ausstatten.



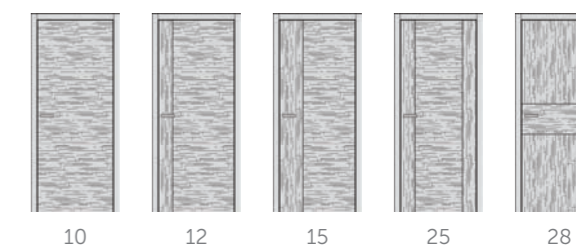
Sicht vom Korridor: Modell ELEGANT 10 - HPL Antifinger Premium weiß W1000, Metallzarge SAP 865 - RAL 7035, Brandschutz 45 min, Sicherheitsklasse RC3, Schallschutz 37 dB und Klimaklasse III, Sicherheitsbeschlag M9, Digitaltürspion Eques S1 Pro

Modellreihen:

BERGAMO



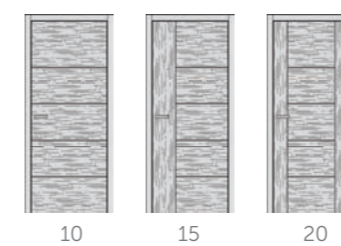
TENGA




ELEGANT



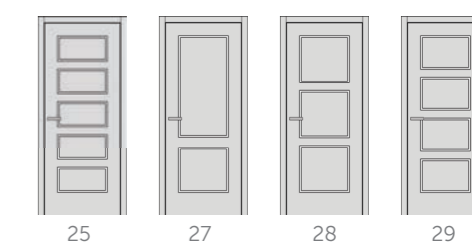
ALEGRO



VENECIA



SWING




Atypische Lösungen

Wollen Sie experimentieren? Übliche Türen befriedigen Ihre Erfordernisse nicht? Hat Ihr Bauraum keine Standardmaße? Wir stellen gerne untypische Türen her. Wir fürchten nicht ungewöhnliche Ideen. Wir können Türen bis zur Höhe von 272 cm herstellen. Einen bequemen Durchgang können Sie sich bis zur Breite 120 cm für einflügelige und bis zu 240 cm für zweiflügelige Türen gönnen. Fragen Sie, welche Türformen wir herstellen können? Wie wäre es mit einer schrägen Tür? Alles liegt nur an Ihnen. Vor Herstellung vermessen wir alles gründlich und bereiten Ihre individuelle Dokumentation vor. Ihre Türen wollen anders sein!

Erlauben Sie es ihnen!



VOM ENTWURF ZUR REALI- SIERUNG



Atypische Lösung - Skizze

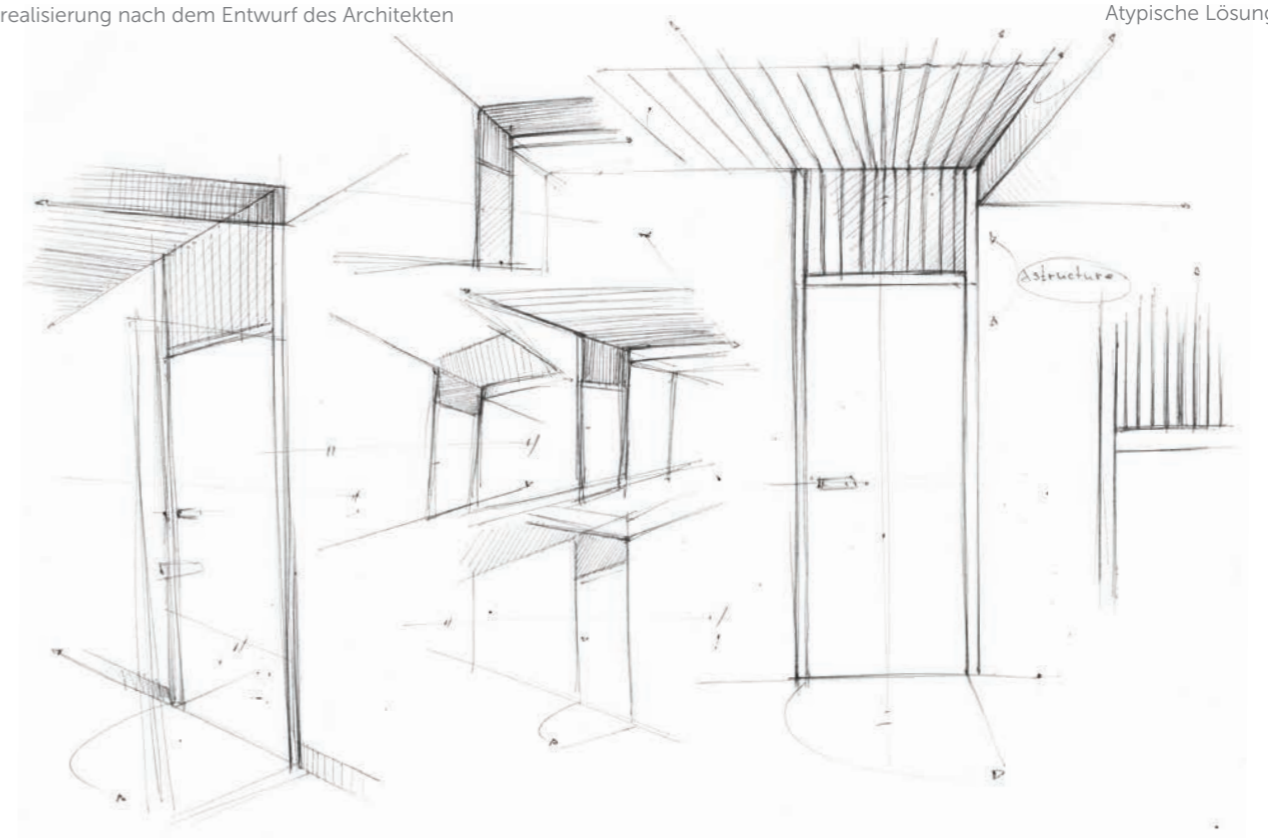


Realisierung in einem Familienhaus in Prag



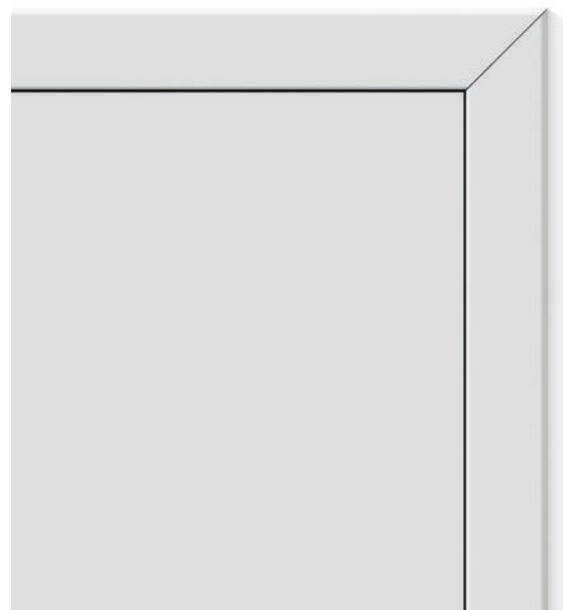
Endrealisierung nach dem Entwurf des Architekten

Atypische Lösung - Skizze




Zargen

Wissen Sie, dass Ihre Türen mit dem Rest des Innenraumes kommunizieren? Ja, und zwar dank Zargen. Die Zargen stellen ein wesentliches Verbindungselement dar. Deshalb geben wir uns mit ihrer Verarbeitung große Mühe, und das auch im Fall, wenn man sich entscheidet, Türen mit der Wand verfließen zu lassen. Designauswahl liegt nur an Ihnen. Wir bieten visuell markante als auch verdeckte Zargen an.



NORMAL
Gehungsschnitt klassisch in einem Winkel von 45°.



OBTUS
Moderne Ausführung der Eckverbindung der Türzargen sogenannte „stumpfe Ausführung“.



Umfassungszarge

Die traditionelle Umfassungszarge passt in jedes Interieur. Türen können gefälzt und stumpf sein, und Sie können sowohl NORMAL- als auch OBTUS-Versionen wählen.



Umfassungszarge HARMONIE

Türzarge Harmonie unterscheidet sich von klassischen Türzargen nur durch ihre ursprüngliche abgerundete Form. Wie gefällt es Ihnen?



Türzarge LATENTE®

Dank der originalen Türzargenlösung LATENTE verschmelzen Tür und Türzargen zu einer Ebene mit der Wand. Sie können zwischen NORMAL und OBTUS wählen, Türen können nur stumpf sein.



Blockzarge

Möchten Sie einen Raum oder einen langen Korridor teilen? Die richtige Wahl ist eine Blockzarge. Mögen Sie lieber NORMAL oder OBTUS?



Türzarge OKZ

Möchten Sie zu Hause alte und unansehnliche Metallzargen ersetzen und nichts abreißen? Verwenden Sie OKZ-Türzargen, die nach dem Prinzip der Verkleidung der vorhandenen Metall-Türzarge funktionieren. Das Ergebnis ist perfekt. Erhältlich in NORMAL und OBTUS-Versionen.



Türzarge METALIK

Wenn Sie nach einer Kombination aus Design und Funktion suchen, probieren Sie die Türzarge METALIK aus. Sie besteht aus Aluminium, deshalb ist sie sehr widerstandsfähig.



Metall Zarge

Wenn Sie nach einer Wohnungseingangstür suchen, können Sie in der Regel auf eine Metallzarge nicht verzichten. Sie können sowohl aus gefälzten - als auch stumpfen Zargen wählen.



Verdeckte Türzarge

Haben Sie keine Angst, mit der Zeit zu gehen. Probieren Sie eine Stumpftür mit wandbündigen Türzargen. Sie können die Tür vollständig mit der Wand verschmelzen oder ihre markante Oberfläche hervorstechen lassen. Es liegt an Ihnen.



Blockzarge für Glaswände

Eine effektvolle Verbindung zwischen Holz und Glas erhalten Sie, indem Sie eine Blockzarge für die Glaswand verwenden.


Kanten

Unterschätzen Sie nicht die Wahl der Türkante. Warum? Wenn die Tür offen ist, ist es die Kante, die man am häufigsten betrachtet. Ihre Farbe und Design beeinflussen Sie, und das Material bedingt wiederum ihre Schlagfestigkeit. Aus welchen Kanten können Sie wählen? Die gefälzte Kante lässt die Tür beim Schließen plastisch aus dem Rahmen hervortreten, während die falzlose Kante es ihr erlaubt, mit der Kante natürlich zu verschmelzen.



GEFÄLZT

Die Ausführung mit Falz ist ein Klassiker. Die Tür dämpft gut den Schall und braucht keine häufige Einstellung. Der Flügel hebt sich von der Türzarge in den Raum.



FALZLOS

Die moderne, falzlose Ausführung ermöglicht die Verschmelzung der Tür mit der Zarge zu einer einzigen Ebene.

ABS-Kante 1 mm

Wenn Sie eine widerstandsfähige Kante benötigen, um Schäden zu verhindern, die das gleiche Dekor wie die Tür hat, versuchen Sie es mit der ABS-Kante. Sie können sie sowohl auf stumpf als auch auf Falztüren haben

ABS-Kante 2 mm

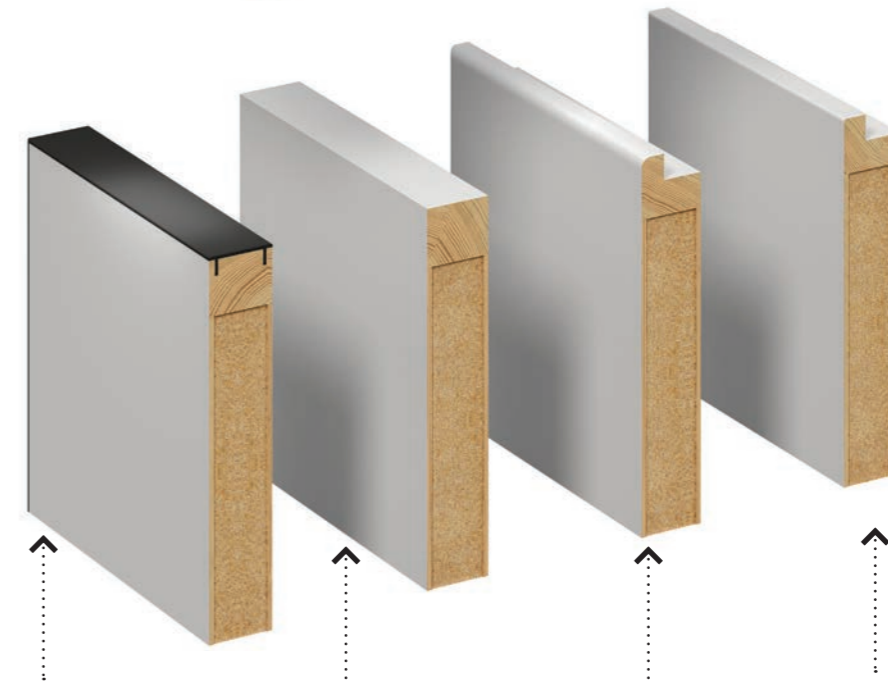
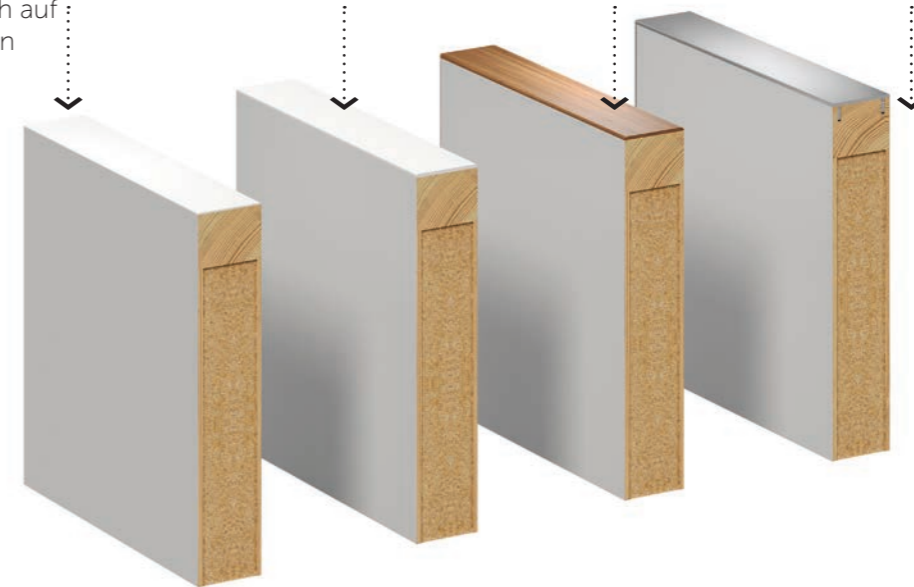
Geht es in erster Linie um Widerstandsfähigkeit? Dann ist die ABSKante mit 2 mm Stärke genau das Richtige für Sie. Nur für stumpfe Türen.

WOOD Kante

Sorgen Sie für Widerstandsfähigkeit und um ein perfektes Aussehen ihrer Furniertüren. Die Lösung ist eine geschichtete WOOD-Kante. Nur für stumpfe Türen.

ALU Kante

Möchten Sie ein unverwechselbares Designelement an der Tür, das auch funktioniert? Verwenden Sie eine langlebige Aluminiumkante. Sie können sie auf Falz, stumpf und Revertüren haben.



ALU-Kante Schwarz

Aluminium-Kante in moderner schwarzer Ausführung ist die richtige Wahl, wenn Sie sich differenzieren möchten.

O3 Kante

Suchen Sie Lösungen für alle Arten von Türen und Öffnungen? Dann suchen Sie nach der scharfen Kante O3. Wählen Sie eine stumpf, gefälzt oder Revertüren?

P2-Kante


Verschieben Sie das Aussehen der Gefälzt Türen auf eine neue Ebene. Mit der Kante P2 erhalten Sie eine Ihrem Auge gefällige Rundung. Wenden Sie sich an Ihren Händler.

Kante S2 / Kante S3

Sie können eine abgerundete Kante an der Falztür auch mit der Kante S2 und S3 erhalten. Der Vorteil der Kante S3 ist die Abrundung nicht nur an den Seiten, sondern auch an der Oberseite der Tür. Die leicht sichtbare Verbindung zwischen der Türfläche und der Rundung der Kante (S2 und S3) entgeht jedoch keinem aufmerksamen Auge.

Bänder

Vielleicht kommen Ihnen die Bänder wie eine Kleinigkeit vor. Aber unterschätzen Sie deren Wahl nicht. Das ganze Gewicht der Tür hängt an den Bänder, also wählen Sie mit Bedacht. Unter anderem können sie auch eine dekorative Funktion ausüben. Und wissen Sie, dass Sie die Bänder vollständig verstecken können?



Sichtbares Band (80/10)

Sichtbare Bänder sind meist die Domäne klassischer Falztüren. Sie können dezent sein, um das Gesamtbild der Tür so wenig wie möglich zu stören. Oder Sie wählen einen markanten Typ oder Bänder in schwarz und verwenden sie an der Tür als Design-Element.



Verdecktes Band (SAPTEC 340)

Verdeckte Bänder sind bei einer stumpf Tür wünschenswert. Sie unterstreichen den Gesamteindruck, wenn die Tür mit dem Türzargen zu einer Ebene verschmilzt. Aus dem gleichen Grund werden sie auch für komplett verdeckte Türzargen verwendet.



80/10 MINI

Sind Sie auf der Suche nach etwas originellem für gefälzte Türen? Wie gefällt Ihnen das eckige Design des klassischen Band?



Justor

Für Pendeltüren (Schwingtüren) verwenden Sie das Band Justor. Es ist in bjektausführung, so dass es eine Menge aushält.



TUKAN

Gefälzte randschutztüren spezielle Bänder. Sie können z. B. ein dreiteiliges TUKAN-Band verwenden.



VX 7729/120

Wussten Sie, dass auch eine stumpfe Türen sichtbare Bänder haben kann?



Biloba

Versehen Sie eine Pendel-Glastür (Schwingtür) mit einem Biloba-Band.



TEG 310 2D

Haben Sie sich für eine Glastür in stumpf Design entschieden? Eine interessante Lösung ist ein verdecktes Band.



Arcos

Glastüren in einer Glaswand? Probieren Sie das signabgerundete Arcos-Band aus.




Entero

Unterstreichen Sie das kristalline Design Ihrer Glastüren mit Bänder mit scharf geschnittenen Kanten.


Schlösser

Ohne Schloss gibt es keine Tür. In unserem Angebot finden Sie aktuelle Trends als auch interessante Designmodelle. Haben Sie gewusst, dass das Schloss auch magnetisch sein kann? Bei geöffneter Tür kann man die Falle nicht sehen und die Kante der Tür ist ganz glatt.




Traditionelle Lösung mit einem Fallenschloss

Eine einfache und bewährte Lösung. Wenn Sie an Falztüren denken, ist ein klassisches Schloss eine einfache Wahl. Die Falle versteckt sich hinter der Kante der Tür und das Gesamtbild wird nicht gestört.



Moderne Lösung mit einem Magnetschloss

Haben Sie sich für eine stumpfe Tür entschieden und fragen sich, welches Schloss Sie wählen sollen? Ein Magnetschloss ist eine ideale Designlösung. Die Falle ist versteckt, so dass sie die glatte Kante an der Tür nicht stört.



Die innovative Lösung Magnetic arbeitet vollständig nach dem Prinzip der magnetischen Kräfte

Tür ohne Türdrücker? Das ist das System Magnetic. Öffnen Sie die Tür, indem Sie einfach am Griff ziehen. Sie können einen einfachen Griff oder ein Design-Juwel aus der Magnetic-Serie wählen.



Revolutionäres Magnetschloss M.A.G. aus der MUTEO Türenwerkstatt

Öffnen der Tür ohne Klinke kann man sich an neuen APEENA-Türen vergönnen. Designschloss M.A.G. ist um einen eleganten Handgriff ergänzt. Die Tür öffnet man bequem und still nur mit einfachem Ziehen.

Türdrücker

Auch mit flacher magnetischen Rosette
 * lieferbar- mit unseren neuen Türgriffen wird die Montage jetzt noch einfacher.



Avus one smart2lock



Avus one smart2lock schwarz



Deny runde*



Deny eckige*



Misty runde*



Misty eckige*



Morgan runde*



Morgan schwarz eckige*



Deny schwarz eckige*



Entero eckige*



Entero schwarz eckige*



Forsap runde*



Nova runde*



Nova schwarz eckige*



Promo eckige*



Senza runde*



Forsap schwarz eckige*



Intro eckige




Jameson runde*



Jameson schwarz eckige*



Senza eckige*



Sonia eckige*



Sonia schwarz eckige*



Spy eckige



Kvadra eckige*



Kvadra schwarz eckige*



Lucia smart2lock



Lusy runde*



Street eckige*



Street schwarz eckige*



Terry schwarz eckige



Twister runde



Lusy schwarz runde*



Lusy schwarz eckige*



Maximal



Maximal schwarz

MUSCHELGRIFFE FÜR SCHIEBETÜREN



Muschelgriff für Schiebetüren E1/eckig



Entero II

Leisten

Welche Art von Tür stellen Sie sich vor? Leisten können ihr Gesamtbild beeinflussen. Seien Sie also geduldig mit Ihrer Wahl. Wir haben eine wirklich breite Palette von Leisten. Sie können Materialien, Formen und Verarbeitungsmethoden auswählen. Leisten auf der Fläche können ein wichtiges Element und Dekoration der Tür sein. Verglasungsleisten können mit der Türoberfläche verschmelzen. Uns ist klar, dass die Wahl der richtigen Leiste manchmal eine Wissenschaft ist. Glücklicherweise haben wir Angst vor keiner Kombination und beraten Sie gerne. Haben Sie keine Angst zu fragen.



2 - Zierleiste



3 - Zierleiste



4 - Zierleiste



8 - Zierleiste



9 - Zierleiste




H - Zierleiste



L - Zierleiste



1 - Verglasungsleiste




2 - Verglasungsleiste



3 - Verglasungsleiste



4 - Verglasungsleiste



8 - Verglasungsleiste



9 - Verglasungsleiste



H - Verglasungsleiste



L - Verglasungsleiste



M - Verglasungsleiste



N - Verglasungsleiste

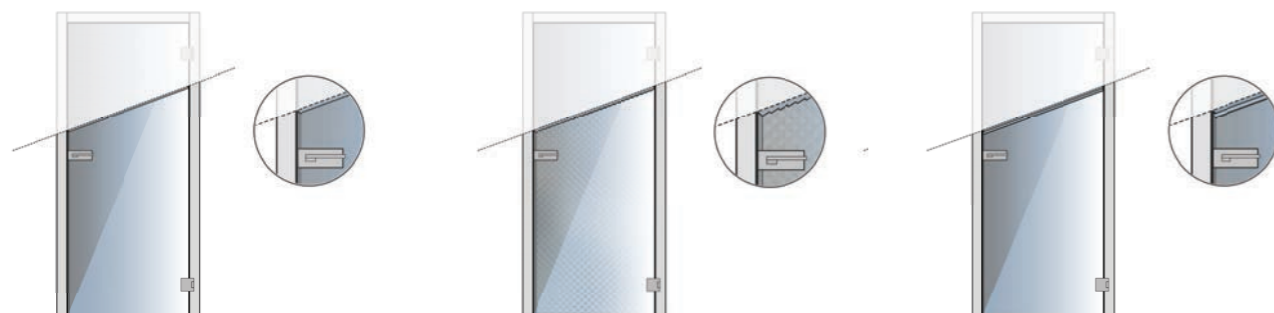


R - Verglasungsleiste

Glas

Glas sichert Ihnen ein helles, reines und geräumiges Interieur. Wir haben dieses moderne und langlebige Material für Sie in vielen Ausführungen parat, die Sie für Ihre Türen oder Glaswände verwenden können. Müssen Sie den Innenraum in einzelne funktionelle unterteilen? Glas wird die perfekte Wahl für Sie sein.

Glasarten:



Flachglas (ESG)

Klares, farbiges und milchiges Glas. Die Oberfläche kann rein sein oder wir können sie mit verschiedenen Dekoren schmücken. Flachglas wird nicht nur in seiner reinen Form verwendet, sondern kann sandbestrahlt, graviert und anders behandelt werden.

Ornamentglas (ESG)

Ornamentglas hat bereits ein interessantes Muster. Die meisten sind nicht vollständig transparent und evozieren ein Gefühl der Privatsphäre.

Verbundglas (VSG)

Gläser, zwischen denen sich eine Folie befindet, die das endgültige Aussehen erzeugt. Von klar und milchig, bis zu vollen Farben wie Weiß und Schwarz.



Tür SAPGLAS - Glas Connex klar, Zarge NORMAL - Farbe Premium weiß, Schloss Mini Objekt und Griff Intro

Tür ELEGANT 55 - Farbe Premium weiß, Glas Connex klar, Zarge NORMAL - Farbe Premium weiß, Griff Lusy

FLACHGLÄSER



Satinato prodelux



Float klar



Graduel weiß



Satinato bronze



Satinato grau



Satinato grün

VERBUNDGLÄSER



Planibel bronze



Planibel dunkelgrau



Planibel grau



Connex schwarz



Connex klar



Connex extra weiß



Sapelux weiß



Satinato biele antiscratch



Satinato weiß



Connex milch




Connex weiß



Cool weiß

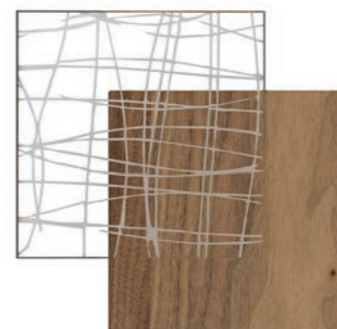
ORNAMENTGLAS



Lona mat



Lona klar



Olas klar



Olas matt




Pavé weiß



Chinchilla klar




Pixarena klar



Satendecor 274



Uadi weiß



Krizet klar



Rinde bronz



Rinde klar




Mastercarre klar



Masterlinea klar



Masterpoint klar



Mastersoft klar



Glasdekore

Wenn Sie darüber nachdenken, wie Sie die Glaselemente Ihrer Türen oder Glaswände besonders machen können, haben wir eine breite Palette von Dekoren für Sie. Wir haben Technologien wie Sandstrahlen, Gravieren, Digital- oder Keramikdruck zur Auswahl. Sie können das gleiche Dekor für Holzglastüren, Glastüren und Wände wählen, also haben Sie keine Angst zu kombinieren. Wissen Sie nicht, was zu tun ist? Fragen Sie Ihren Händler.

Arten von Glasbearbeitungen:



P

SANDSTRAHLUNG

Sandgestrahltes Glas erfüllt auch die anspruchsvollsten Vorstellungen eines modernen Designs. Dekoration ist für fast alle Arten von Glas machbar, vom am häufigsten verwendeten Floatglas (klar), über Planibel (Vollfarbe) bis zum Satinato-Glas (einseitig geätzt). Für die Sandstrahlbehandlung ist es ideal, Floatglas zu verwenden, wo der Effekt am sichtbarsten ist.



G

GRAVUR

Gravieren ist für fast alle Arten von Glas machbar. Die effektivste ist die Dekoration von satiniertem Glas, das dank des Fräsens der geätzten Oberfläche an Originalität und Ungewöhnlichkeit gewinnt. Eine sehr interessante Ergänzung ist auch die Kombination von Gravur mit Sandstrahlen.



D

DIGITALDRUCK

Dank moderner Technologien kann jedes Motiv oder Foto auf das Glas übertragen werden. Dieses Element kann im Innenraum wiederholt werden, zum Beispiel auf der Küchenarbeitsplatte oder sogar an Ganzglastüren und -wänden. Wir fertigen für Sie auch Originalgläser mit ihrem Wunschmotiv.



K

KERAMISCHER DRUCK

Der keramische Druck kombiniert eine breite Palette an italdruckmöglichkeiten und eine außergewöhnlich hohe Haltbarkeit von Keramikfarbe, die nach Härtung Teil der Glasoberfläche wird. Keramikfarbe kann z.B. in Form von ahmungssandstrahlen oder Fotografie auf Glas aufgetragen werden. Sie können sogar auf jeder Seite der Tür ein anderes Motiv drucken lassen und die Intensität des Lichtdurchdringens durch die Tür wählen.



Tür ELEGANT 40 - CPL Eiche skandinavisch, Glas Satinato weiß und Gravur G129, Zarge NORMAL - CPL Eiche skandinavisch, Griff Lusy

Pendeltür SAPGLAS - Glas Satinato weiß und Gravur G129, Zarge NORMAL - CPL Eiche skandinavisch, Griff CH 300

Glasdekore



044 P G D K



043 P G D K



066 P G D K



128 P G D K



129 P G D K



139 P G D K



154 P G D K



080 P G D K

Harmonische Kombination
Für eine perfekte Kombination von Holz und Glas bekommt man zu den Modellreihen LOTOS, NOTE und REDE Glastüren mit ähnlich aussehenden Mustern. Horizontale und vertikale Linien knüpfen genau an Holztüren an. Andere Glasdekore findet man bei einzelnen Modellreihen.



164 P G D K



175 P G D K



171 P G D K



003 P G D K



121 P G D K



123 P G D K



127 P G D K



176 P G D K



191 P G D K

upravený motiv

upravený motiv



199 **P** G D K



218 P G **D** K



222 P G D **K**



232 P **G** D K



234 **P** G D K

Das Glasdekor kann man entweder als Positiv (Dekor - Sandgestrahlt, Hintergrund klar) oder als Negativ (klares Dekor, Hintergrund - Sandgestrahlt) liefern. Eine interessante Variante ist auch ein Glasdekor auf mattem Glas (z.B. Satinato).

- Hinweise:**
- Empfohlene Dekortechnologie
 - Alternativ mögliche Dekortechnologie

Abgebildete Glasdekore: links positiv



Float, Dekor Positiv




Float, Dekor Negativ



Satinato, Dekor Positiv



239 **P** G D K



240 **P** G D K



235 **P** G D K



236 **P** G D K



237 **P** G D K



238 **P** G D K



242 **P** G D K




243 **P** G D K



241 **P** G D K

Oberflächen

Wählen Sie mit dem Herzen, aber verantwortungsvoll. Das Material für Türen betrifft nicht nur Ihr Aussehen. Es bestimmt auch ihre Beständigkeit. Wissen Sie nicht, welches ist das richtige? Wochenlang denken Sie darüber nach, ob Ihre Türen aus Furnier oder lieber aus Stoffpressstoff sein sollten? Lassen Sie sich inspirieren in unserem Angebot.



Furnier

Was ist eigentlich Furnier? Es handelt sich um ein sehr hochwertiges Naturmaterial. Stellen Sie sich eine dünne Holzplatte in der Stärke von ein paar Millimetern vor, die durch Schneiden oder Schälen von Baumstämmen entsteht. Furnier ist ein rein natürliches und unnachahmliches Material. Aus Furnier produziert man auch Möbel, Fußböden oder zum Beispiel Zargen. Da es sich um ein Naturmaterial handelt, findet man in jedem Stück Abweichungen in Farbe und Zeichnung. Das ist halt Originalität der Natur, nicht wahr? Die Oberfläche behandeln wir wegen höher Beständigkeit und eigenartiges Aussehen nach Ihrem Wunsch mit Lack oder Naturöl.

STANDARD

Traditionelle erschwingliche Holzarten wie Buche oder Eiche.



Buche (DBK)



Buche Natur (DNB)



Amerikanische Eiche (DDB)



Eiche Natur (DND)



Esche (DJS)



Mahagoni (DMH)

KOMFORT

Eine bunte Auswahl an ausdrucksvolleren Holzarten - Nussbaum, Kirschenbaum, Ahorn oder mehr exotisches Ebenholz oder Teak.



Birke (DBR)



Eben Schwarz (D20)



Amerikanischer Ahorn (DJA)



Europäischer Ahorn (DVJ)



Erle (DOL)



Amerikanischer Nussbaum (DOR)



Nussbaum Natur (DNO)



Teak Weiß (D46)



Amerikanischer Kirschbaum (DTR)



Kirschbaum Natur (DNT)



Wenge hell (D52)

PREMIUM

Für anspruchsvollere Kunden haben wir eine Polener Pflaume oder die beliebte Eiche astig.



Polener Pflaumenbaum (DSP)



Eiche astig (DSD)



Birne (DHR)



Nussbaum astig (DSO)



Wenge (DWE)

EXKLUSIV

Luxuriöse rustikale Furniere DDT und DST erhalten eine geölte Oberflächenbehandlung, Eiche sägerau wird mit Öl-Wachs behandelt.



Risseiche (DDT)



Eiche sägerau (DRD)



Fichte rustikal (DST)

ÖL

Durch Oberflächenbehandlung mit Hilfe von farbigen Ölen können wir das natürliche Erscheinungsbild der Tür verbessern.



Eiche geölt (DDO)



Risseiche (DDT)




Fichte rustikal (DST)



Vanilla (DDO)



Titanium Grey (DDO)



Stone (DDO)



Super White (DDO)



Slate Grey (DDO)



Sky Grey (DDO)



Silver Grey (DDO)



Pure (DDO)



Oyster (DDO)



Natural (DDO)



Charcoal (DDO)



Antique Bronz (DDO)



Ash Grey (DDO)



Chocolate (DDO)



Dark Oak (DDO)



Nordic White (DDO)



Clear (DDO)

GEBÜRSTET

Erstellen Sie etwas ungewöhnliches und stilvolles. Lassen Sie die Furniertür bürsten und schaffen Sie ein Kunstwerk. Holz zu bürsten ist eine Methode der Oberflächenbehandlung, bei der weichere Teile der Oberfläche geschliffen werden. Dank dessen werden wir die natürliche Maserung von Holz hervorheben und ihm ein originelles natürliches bis rustikales Aussehen verleihen. Die Oberfläche erhält auch eine höhere mechanische Beständigkeit. Wir schließen es mit natürlichem Öl in der Ausführung Pure oder Sie können eines der farbigen Öle wählen.



Amerikanische Eiche (DDB)



Eiche Natur (DND)



Eiche geölt (DDO)



Eiche astig (DSD)



Risseiche (DDT)



Fichte rustikal (DST)



Amerikanischer Nussbaum (DOR)



Nussbaum Natur (DNO)



Nussbaum astig (DSO)

Farbige Öle dürfen nur für Furniere-Risseiche (DDT), Öl-Eiche (DDO) und Fichte rustikal (DST) verwendet werden.

Farben

Wir bringen jeden farbigen Lack an Ihre Tür! Wir bieten drei Kategorien von Lackierungen, die sich in der Art der Anwendung unterscheiden. Natürlich sind auch der Preis, der daraus resultierende optische Eindruck und die Haltbarkeit der Türoberfläche damit verbunden. Wie tragen wir Lack auf?

Farbe Komfort

Wie bei der STANDARD-Kategorie tragen wir die Farbe auf die Tür maschinell auf. Der grundlegende Unterschied liegt in der Kante der Tür, die wir manuell lackieren. Wir werden auch den Türzargen für Sie lackieren. Für uns können wir diese Kategorie als bestes Preis-Leistungs-Verhältnis empfehlen. Die Türen haben ein schönes Aussehen und passen in jedes Interieur. Wir lackieren nur weiß.



Weiß glatt Komfort (BUS)

Farbe Premium

Wir lackieren Türen und Türzarge mit mehreren Schichten von sehr widerstandsfähigem Premium-Lack und erledigen die meiste Arbeit manuell. Die PREMIUM-Kategorie wird auch die anspruchsvollsten Kunden zufrieden stellen, die den perfekten Look genießen. Wir lackieren auch mit Farben aus den Farbkarten RAL und NCS.



Weiß glatt Premium + RAL und NCS (BRL)

CPL-Laminat

Oder Mitteldrucklaminat 0,2 mm stark. Vorteile von CPL-Laminat? Der größte Vorteil ist ohne Zweifel die Widerstandsfähigkeit gegen mechanische Beschädigungen. Sie werden sich auch freuen, zu wissen, dass die Oberfläche leicht zu reinigen ist (auch mit Desinfektionsmitteln). CPL Laminat ist für Familien mit Kindern oder Haustieren geeignet.

CPL FARBEN

Wir haben eine Auswahl an Laminat-Dekoren in den beliebtesten Farben.



Beton Weiß (CBB)

Beton Grau (CBS)

Weiß Glatt (CB7)

Weiß Perle (CBE)



Weiß auf Pore (CBO)

Grau (CSE)

Schwarz Grafit U961 (C61)

Grau U788 (C88)

STRUKTUR SENKRECHT

Ide o laminátové reprodukcie drevodekorov. Povrch má 3D štruktúru. Orientácia, priebeh aj kresba dekoru sú zvislé.



Kiefer weiß (CH7)

Räuchkiefer (CSF)

Kiefer grau (CSC)

Buche (CK7)



Eiche (CD7)

Eiche Arktik weiß (CDA)

Eiche Halifax natur (CSG)

Eiche Sherwood (CDS)

CPL STRUKTUR SENKRECHT

Dabei handelt es sich um Laminatproduktionen von Holzdekoren. Die Oberfläche hat eine 3D-Struktur. Die Ausrichtung, der Verlauf und die Zeichnung des Dekors sind senkrecht.



CPL STRUKTUR WAAGRECHT

Dabei handelt es sich um Laminatproduktionen von Holzdekoren. Die Oberfläche hat eine 3D-Struktur. Die Ausrichtung, der Verlauf und die Zeichnung des Dekors sind waagrecht.



HPL-Laminat

HPL-Laminat (High Pressure Laminate) ist 0,8 mm stark. Er ist höchst beständig gegen mechanische Bestätigung. Vorteil ist seine leichte Pflege (auch mit Desinfektionsmitteln und in Gesundheitswesen). Dank seinen Eigenschaften ist HPL geeignet für extrem genutzte Räume wie Schulen, medizinische Einrichtungen, Supermärkte usw. Man findet ihn aber auch in Haushalten.

HPL

Standardangebot der Materialreproduktion.



Stein Lava

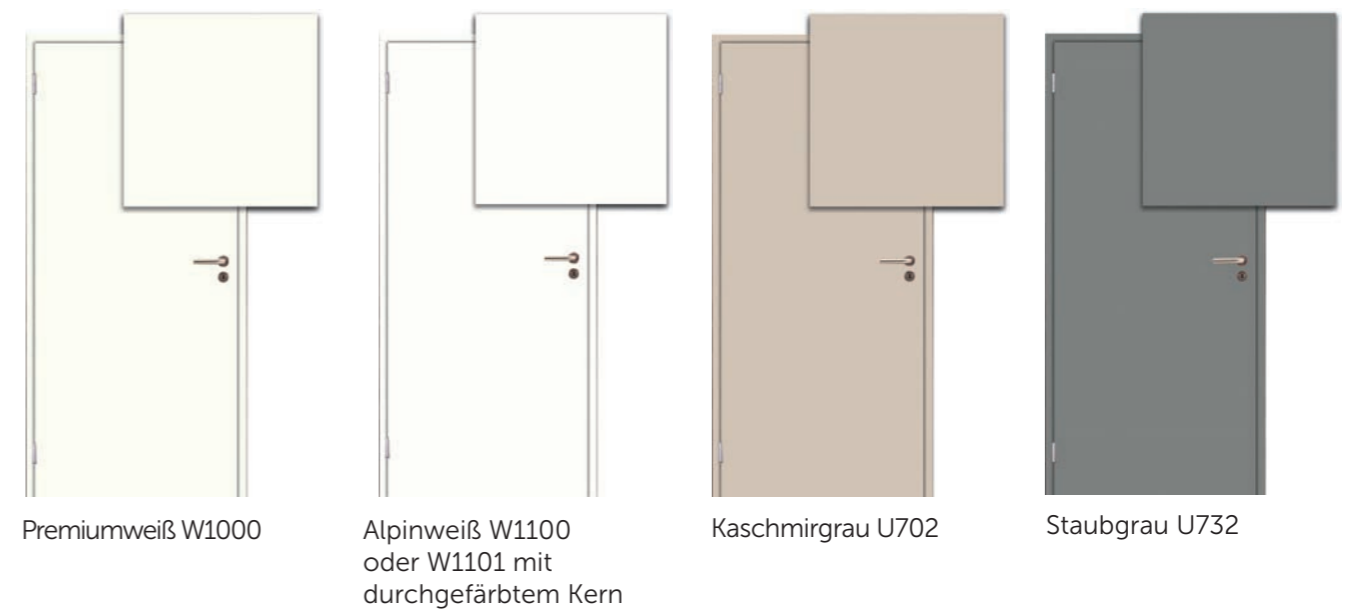
Blech Rostfarbe

Beton

Stein Schiefer

HPL ANTIFINGER MATT

Wir bieten exklusives Laminat in tiefem Matt. Keine Abdrucke der Handflächen und Finger mehr an der Tür.



Premiumweiß W1000

Alpinweiß W1100
oder W1101 mit
durchgefärbtem Kern

Kaschmirgrau U702

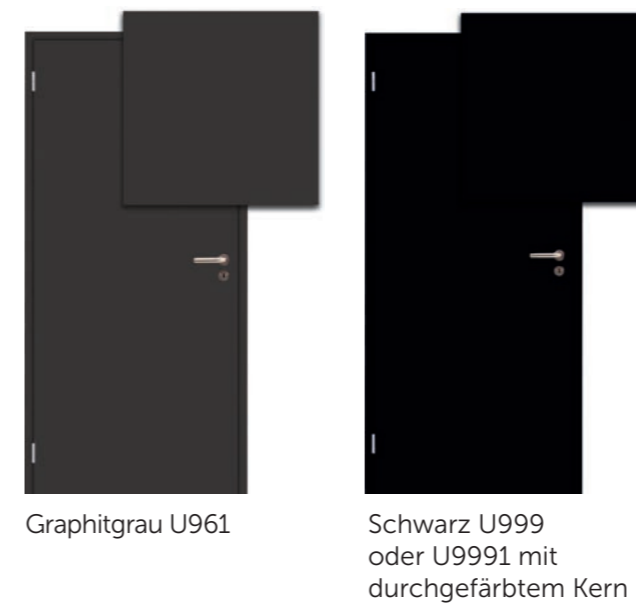
Staubgrau U732

HPL FEEL NATURE

Modernes Laminat mit einer 3D-Struktur, die 100% die Holzzeichnung kopiert. Es ist von natürlichem Material nicht zu unterscheiden.



Gladstone Eiche weiß

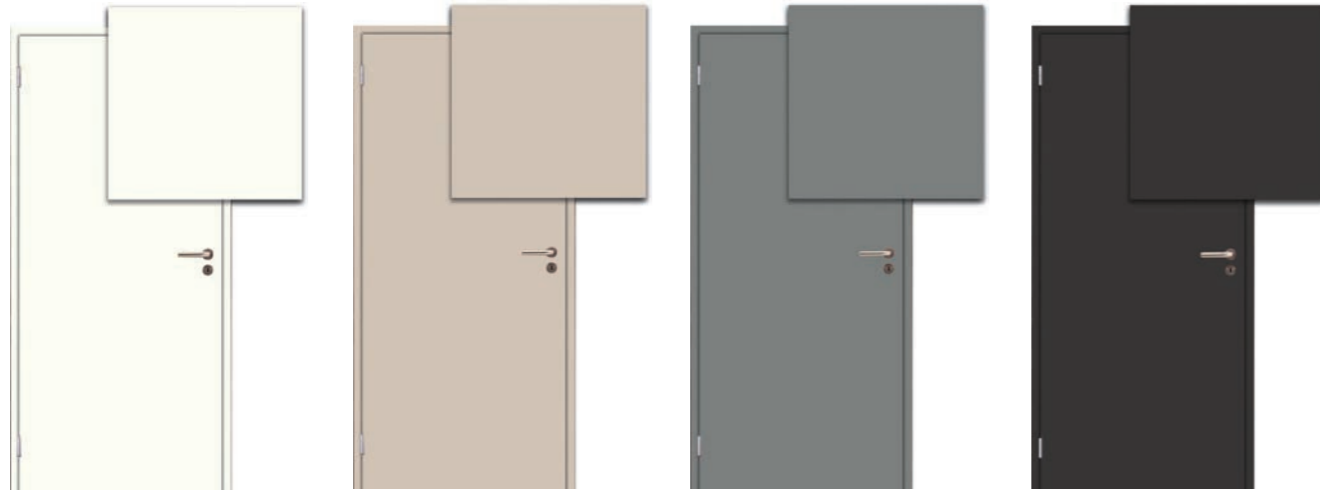
Halifax Eiche
schwarze LasurSherman Eiche
cognacbraun

Graphitgrau U961

Schwarz U999
oder U9991 mit
durchgefärbtem Kern

HPL HOCHGLANZ NEU

Tadellos glatte Oberfläche aus beständigem Schichtpressstoff.




Premiumweiß WI001 mit durchgefärbtem Kern

Kaschmirgrau U702

Staubgrau U732

Graphitgrau U961



Schwarz U999

Hochglanz/Matt

Gerne stellen wir für Sie Türen in Hochglanz oder tiefmatt.



Weiß Glanz (GBI)

Weiß Matt (GBM)

Schwarz Matt (GCM)

Schwarz Glanz (GME)



Cappuccino Glanz (GCA)

Start

Können Sie Start? Es handelt sich um ein ökologisches Material in der weißen Farbe, das um Hauptdekoren von Holz ergänzt ist. Es kombiniert die UV-Technologie an der Tür und an der Folie der Zarge. Sein Vorteil ist eindeutig sein niedriger Preis.



Buche (TK7)



Eiche (TD7)



Nussbaum (TOR)



weiß (BUV)

Karton

Karton ist eine spezielle Oberflächenbehandlung, die nachträglich mit einer üblichen Anstrichfarbe bearbeitet werden kann. Oder man kann die Tür mit einer Tapete bekleben oder mit Betonestrich behandeln. Ideal für verdeckte Zargen.



Karton (PKA)



SAPELI, a.s.
Pávovská 3104/15a
586 01 Jihlava

Gültig ab 1. April 2022 bis zur Erscheinung eines neuen Katalogs. Alle Rechte vorbehalten. Seine Herausgabe, komplette als auch teilweise mechanische oder elektronische Publizierung von Texten, Bildern und Zeichnungen ist ohne eine ausdrückliche schriftliche Zustimmung der Firma SAPELI, a.s. verboten. SAPELI, a.s. behält das Recht an Änderungen von Produkten vor, ohne eine vorangehende Hinweisung. Unser Katalog hat nur einen informativen und illustrativen Charakter.

www.tuerensapeli.de
www.sapeli.at